

กรมทางหลวง
กองวิเคราะห์และวิจัย
มาตรฐานรองพื้นทางวัสดุมวลรวม

* * * * *

งานนี้ประกอบด้วยวัสดุมวลรวม ซึ่งมีขนาดคละกัน้อยอย่างสม่ำเสมอจากใหญ่ไปหาเล็ก โดยจะก่อสร้างเป็นชั้นเดียว หรือหลายชั้นไปบนชั้นวัสดุค้ดเลือก หรือชั้นอื่นใดที่ได้เตรียมไว้ และได้รับการตรวจสอบว่าถูกต้องแล้ว โดยการเกลี่ยแต่ง และบดทับให้ถูกต้องตามแนว ระดับ ความลาด ขนาด ตลอดจนรูปค้ดตามที่ได้แสดงไว้ในแบบ

1. วัสดุ

วัสดุมวลรวม (Soil Aggregate) ต้องเป็นวัสดุที่มีเม็ดแข็ง ทนทาน มีส่วนหยาบผสมกับส่วนละเอียดที่มีคุณสมบัติเป็นวัสดุ เชื้อประสานที่ดี ปราศจากก้อนดินเหนียว และวัชพืชอื่น ๆ จากแหล่งที่ได้รับการรับรองแล้ว วัสดุมวลรวมที่นำมาใช้จะต้องได้รับความเห็นชอบจากนายช่างผู้ควบคุมงานก่อน หากมีส่วนที่จับตัวกันเป็นก้อนแข็งหรือยึดเกาะกันมีขนาดโตกว่า 50 มิลลิเมตร จะต้องกำจัดออกไปหรือทำให้แตกและผสมเข้าด้วยกันให้มีลักษณะสม่ำเสมอ

ในกรณีที่ไม่ได้ระบุคุณสมบัติของรองพื้นทางวัสดุมวลรวมไว้เป็นอย่างอื่น วัสดุที่ใช้ทำชั้นรองพื้นทางวัสดุมวลรวม จะต้องมีคุณสมบัติดังต่อไปนี้

- 1.1 มีความสึกหรอ เมื่อทดสอบตามวิธีการทดลองที่ ทล.- ท. 202/2515 "วิธีการทดลองหาค่าความสึกหรอของ Coarse Aggregate โดยใช้เครื่อง Los Angeles Abrasion" ไม่เกินร้อยละ 60

๙๐๕ (๒)

๙๙๙

ศิริก ลินวงษ์

1.2 มีขนาดคละที่ดี และเมื่อทดสอบตามวิธีการทดสอบที่ ทล.- ท. 205/2517 "วิธีการทดสอบหาขนาดเม็ดของวัสดุโดยผ่านตะแกรงแบบล่าง" ต้องมีขนาดโคขนาดหนึ่ง ตามตารางที่ 1

ตารางที่ 1 ขนาดคละของร่อนพื้นทางวัสดุมวลรวม

ขนาดตะแกรง มิลลิเมตร	ร้อยละที่ผ่านตะแกรงโดยมวล				
	A	B	C	D	E
50 (2")	100	100	-	-	-
25.0 (1")	-	-	100	100	100
9.5 (3/8")	30-65	40-75	50-85	60-100	-
2.00 (เบอร์ 10)	15-40	20-45	25-50	40-70	40-100
0.425 (เบอร์ 40)	8-20	15-30	15-30	25-45	20-50
0.075 (เบอร์ 200)	2-8	5-20	5-15	5-20	6-20

1.3 มีค่า Liquid Limit เมื่อทดสอบตามวิธีการทดสอบที่ ทล.- ท. 102/2515 "วิธีการทดสอบหาค่า Liquid Limit (L.L.) ของดิน" ไม่เกินร้อยละ 35

1.4 มีค่า Plasticity Index เมื่อทดสอบตามวิธีการทดสอบที่ ทล.- ท. 103/2515 "วิธีการทดสอบหาค่า Plastic Limit และ Plasticity Index" ไม่เกินร้อยละ 11

1.5 มีค่า CBR เมื่อทดสอบตามวิธีการทดสอบที่ ทล.- ท. 109/2517

✓ 30 20

ทพ 10

ศิริก / สิริกวิ

"วิธีการทดสอบหาค่า CBR" ไม่น้อยกว่าร้อยละ 25 ที่ความแน่นแห้งของการบดอัด ร้อยละ 95 ของความแน่นแห้งสูงสุดที่ได้จากการทดลองตามวิธีการทดลองที่ ทล.- ท. 108/2517
"วิธีการทดลอง Compaction Test แบบสูงกว่ามาตรฐาน"

1.6 กรณีใช้วัสดุมากกว่า 1 ชนิดผสมกันเพื่อให้ได้คุณภาพถูกต้อง วัสดุแต่ละชนิด จะต้องมีความละเอียดสม่ำเสมอ และเมื่อผสมกันแล้วจะต้องมีลักษณะสม่ำเสมอและได้คุณภาพ ตามข้อกำหนด ทั้งนี้ต้องขอรับอนุญาตให้ใช้ได้จากนายช่างผู้ควบคุมงานก่อน

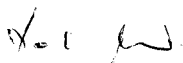
1.7 กรณีใช้วัสดุจำพวก Shale ต้องมีค่า Durability Index ของวัสดุ ทั้งชนิดเม็ดละเอียดและชนิดเม็ดหยาบแต่ละชนิด เมื่อทดลองตามวิธีการทดลองที่ ทล.- ท. 206/2517
"วิธีการทดสอบหาค่า Durability ของวัสดุ" ไม่น้อยกว่าร้อยละ 35

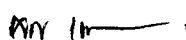
2. การกองวัสดุ

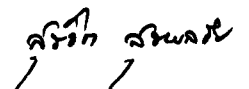
วัสดุมวลรวมที่จะนำมาใช้เป็นชั้นรองพื้นทาง จะต้องถูกคลุกเคล้าให้มีลักษณะ สม่ำเสมอ (Uniform) แล้วกอง (Stockpile) ไว้เพื่อการทดสอบคุณภาพก่อน

บริเวณที่เตรียมไว้กองวัสดุมวลรวมรองพื้นทาง จะต้องได้รับความเห็นชอบ จากนายช่างผู้ควบคุมงานก่อน ต้นไม้ พุ่มไม้ ตอไม้ ไม้ยูง ชยะ วัชพืช หรือสิ่งไม่พึงประสงค์ ต่าง ๆ จะต้องกำจัดออกไปให้พ้นบริเวณ และได้รับการปรับระดับจนแน่ใจว่าน้ำไม่ท่วมขัง บริเวณกองวัสดุ และมีการระบายน้ำดีพอ ให้บดทับจนทั่ว ประมาณ 2-3 เทียว จนได้ความ เรียบและความแน่นพอสมควร

วัสดุมวลรวมจากกองวัสดุในแหล่ง เมื่อผ่านการทดสอบคุณภาพว่าใช้ได้แล้ว และเตรียมที่จะนำมาใช้งานรองพื้นทาง หากมีได้นำมาลงบนชั้นวัสดุคัดเลือก หรือชั้นอื่นใด ที่ได้เตรียมไว้โดยตรง ให้กองไว้เป็นกอง ๆ ในปริมาณที่พอสมควร และความสูงแต่ละกอง ไม่ควรเกิน 5 เมตร







สำหรับวัสดุรวมที่ได้จากหลาย ๆ แหล่ง ซึ่งผ่านการตรวจสอบจากกองวัสดุในแต่ละแหล่งว่าใช้ได้ ถ้าจะนำมาลงบนชั้นวัสดุคัดเลือกหรือชั้นอื่นใดที่ได้เตรียมไว้โดยตรง ให้แยกลงแต่ละแหล่งเป็นแต่ละช่วงไป ช่วงละประมาณ 500 เมตร หรือตามที่นายช่างผู้ควบคุมงานกำหนด ถ้าประสงค์จะนำมากองเพื่อเตรียมไว้ใช้งานรองพื้นทางก็ให้แยกกองวัสดุแต่ละแหล่งออกจากกัน ในปริมาณและความสูงของกองวัสดุ เช่นเดียวกับที่ได้กล่าวมาแล้ว หากไม่สะดวกในการควบคุมคุณภาพจากกองวัสดุในแหล่ง ก็ให้กองวัสดุเป็นกอง ๆ แยกกันไปแต่ละแหล่ง แล้วดำเนินการเก็บตัวอย่างทดสอบคุณภาพตามวิธีการของกรมทางหลวง ห้ามนำวัสดุรวมที่ยังไม่ผ่านการทดสอบคุณภาพมาลงบนชั้นวัสดุคัดเลือกหรือชั้นอื่นใดที่ได้เตรียมไว้โดยตรง

ถ้าการทดสอบคุณภาพของตัวอย่างวัสดุรวมจากกองวัสดุไม่ได้ตามข้อกำหนดไม่ว่าในกรณีใดก็ตาม ผู้รับจ้างจะต้องเปลี่ยนแปลงหรือแก้ไขปรับปรุงคุณภาพตามดุลยพินิจของนายช่างผู้ควบคุมงาน จนวัสดุรวมมีคุณภาพถูกต้อง โดยที่ค่าใช้จ่ายต่าง ๆ เป็นภาระของผู้รับจ้างทั้งสิ้น

3. เครื่องจักรและเครื่องมือ

ก่อนเริ่มงานผู้รับจ้างจะต้องเตรียมเครื่องจักรและเครื่องมือต่าง ๆ ที่จำเป็นจะต้องใช้ในการดำเนินงานทางด้านวัสดุและการก่อสร้างไว้ให้พร้อมที่หน้างาน ทั้งนี้ต้องเป็นแบบขนาด และอยู่ในสภาพที่ใช้ได้อย่างมีประสิทธิภาพตามที่นายช่างผู้ควบคุมงานเห็นสมควร

ถ้าเครื่องจักรและเครื่องมือชนิดทำงานได้ไม่เต็มที่ หรือทำงานไม่ได้ผลตามวัตถุประสงค์ ผู้รับจ้างจะต้องทำการแก้ไขหรือจัดหาเครื่องจักรและเครื่องมืออื่นใดมาใช้แทนหรือเพิ่มเติม ทั้งนี้ให้อยู่ในดุลยพินิจของนายช่างผู้ควบคุมงาน

๙๐๐

๙๙๐

๙๙๐ ๙๙๐

4. วิธีการก่อสร้าง

4.1 การเตรียมการก่อนการก่อสร้าง

ชั้นวัสดุคัดเลือกหรือชั้นอื่นใดที่จะรองรับชั้นรองพื้นทาง จะต้องเปลี่ยนแปลง และบดทับให้ได้ แนว ระดับ ความลาด ขนาด รูปร่าง และความแน่นตามที่ได้แสดงไว้ในแบบ

ก่อนลงวัสดุมวลรวม ผู้รับจ้างจะต้องเตรียมพร้อมในด้านต่าง ๆ เช่น เครื่องจักรและเครื่องมือในการทำงานและการบดทับ เครื่องหมายควบคุมการจราจรที่เกี่ยวข้องกับการก่อสร้าง ทั้งนี้จะต้องได้รับความเห็นชอบจากนายช่างผู้ควบคุมงานแล้ว

การคัดวัสดุมวลรวมออกจากกอง และการขนส่งวัสดุมวลรวมจะต้องกระทำด้วยความระมัดระวังไม่ให้เกิดการแยกตัว (Segregation) ของส่วนผสม และส่วนละเอียด ในกรณีที่วัสดุมวลรวมซึ่งขนส่งไปเกิดการแยกตัวให้ทำการผสมใหม่ในสนาม (Road-Mix)

4.2 การก่อสร้าง

ภายหลังจากที่ได้ดำเนินการตามข้อ 4.1 แล้ว ให้ร่อนน้ำชั้นวัสดุคัดเลือก หรือชั้นอื่นใดที่รองรับชั้นรองพื้นทางให้เปียกชื้นสม่ำเสมอโดยทั่วตลอด ใช้เครื่องจักรที่เหมาะสม เช่น รถบรรทุกกระบะยกขนวัสดุมวลรวมจากกองวัสดุไปปูลงบนชั้นวัสดุคัดเลือก หรือชั้นอื่นใดที่ได้เตรียมไว้ แล้วตีแฉกวัสดุมวลรวม คลุกเคล้า ผสมน้ำ โดยที่ประมาณว่าให้มีปริมาณน้ำที่ $\text{Optimum Moisture Content} + 3\%$

หลังจากเปลี่ยนแปลงวัสดุมวลรวมจนได้ที่แล้ว ให้ทำการบดทับทันทีด้วยเครื่องมือ บดทับที่เหมาะสม บดทับทั่วผิวหน้าอย่างสม่ำเสมอจนได้ความแน่นตลอดความหนาตามข้อกำหนด เปลี่ยนวัสดุมวลรวมให้ได้แนว ระดับ ความลาด ขนาด และรูปตัดตามที่ได้แสดงไว้ในแบบ ไม่มีหลุมบ่อหรือวัสดุที่หลุดหลวมไม่แน่นอยู่บนผิว

๒๐๕/๒๖.

ทล. ๒๖.

ศิริวิทย์ สิริพลชัย

การบดทับให้กระทำในทิศทางเกี่ยวกับแนวศูนย์กลางคันทางโดยเริ่ม
จากขอบทางเข้าแนวศูนย์กลางทาง

บริเวณใดที่วัสดุส่วนหยาบและส่วนละเอียดแยกตัวออกจากกัน ผู้รับจ้าง
จะต้องทำการแก้ไข โดยการขูดคุ้ย (Scarify) ตลอกความหนาของแต่ละชั้น แล้วทำ
การก่อสร้างใหม่ตามวิธีการก่อสร้างข้างต้น

นายช่างผู้ควบคุมงานอาจจะตรวจสอบคุณภาพหลังการผสมคลุกเคล้าแล้ว
หากพบว่าคอนกรีตคุณภาพไม่ถูกต้องตามข้อกำหนด ผู้รับจ้างจะต้องดำเนินการปรับปรุงแก้ไข
จนได้วัสดุที่มีคุณภาพถูกต้องตามข้อกำหนด

ในกรณีที่วัสดุที่ใช้ทำชั้นรองพื้นทางไม่ได้คุณภาพตามข้อกำหนด หรือผสมกับ
วัสดุอื่นใดแล้วคุณภาพยังใช้ไม่ได้ ผู้รับจ้างอาจขอให้นายช่างผู้ควบคุมงานออกแบบทำการผสม
วัสดุที่มีอยู่กับปูนซีเมนต์ ทั้งนี้ค่าดำเนินการที่เพิ่มขึ้นทั้งสิ้น ผู้รับจ้างเป็นผู้รับผิดชอบ และงาน
ชั้นรองพื้นทางในช่วงนี้ให้เป็นไปตามมาตรฐานที่ ทล.- ม. 206/2532 "มาตรฐานรองพื้นทาง
คินซีเมนต์"

4.3 การควบคุมคุณภาพขณะก่อสร้าง

การก่อสร้างชั้นรองพื้นทางวัสดุรวมให้ก่อสร้างเป็นชั้น ๆ โดยให้ความ
ความหนาหลังบดทับชั้นละไม่เกิน 150 มิลลิเมตร

เมื่อได้ก่อสร้างชั้นรองพื้นทาง ซึ่งแบบกำหนดไว้หนาไม่เกิน 150 มิลลิเมตร
จนได้ความยาวพอเหมาะในแต่ละวันแล้ว ให้ดำเนินการตรวจสอบคาร์ระดับและทดสอบความแน่น
ของการบดทับ หากผลที่ได้เป็นไปตามข้อกำหนดก็ให้ดำเนินการก่อสร้างชั้นทางในชั้นถัดไปได้

ในกรณีที่แบบชั้นรองพื้นทางวัสดุรวมกำหนดไว้หนาเกินกว่า 150 มิลลิเมตร
ให้ผู้รับจ้างก่อสร้างชั้นรองพื้นทางเป็นชั้น ๆ โดยให้ความหนาเท่า ๆ กัน และแต่ละชั้น

๒๐๒

ทล. ๒๐๕

สุวิทย์ สุวิทย์

ไม่เกิน 150 มิลลิเมตร โดยที่เมื่อโคกก่อสร้างชั้นรองพื้นทางชั้นแรกจนได้ความยาวพอเหมาะที่จะก่อสร้างชั้นรองพื้นทางในชั้นถัดไปแล้วให้ดำเนินการทดสอบความแน่นของการบดทับ หากผลทดลองเป็นไปตามข้อกำหนด ก็ให้ดำเนินการก่อสร้างชั้นรองพื้นทางชั้นถัดไปให้ได้ตามข้อกำหนด

ก่อนการปูชั้นรองพื้นทางวัสดุรวมรวมชั้นถัดไป ให้ทำการพ่นน้ำให้ผิวหน้าของชั้นรองพื้นทางวัสดุรวมรวมที่โคกสร้างไว้แล้วให้ชุ่มชื้น ถ้าผิวหน้าของชั้นรองพื้นทางเรียบเป็นมันให้ผู้รับจ้างทำการครูดผิวหน้าของชั้นรองพื้นทางที่โคกสร้างไว้แล้วให้เป็นริ้วรอยก่อนแล้วค่อยพ่นน้ำให้ชุ่มชื้น

ผิวหน้าของชั้นรองพื้นทางวัสดุรวมรวมที่โคกสร้างไปแล้วควรมีความชุ่มชื้นพอควรในขณะที่ทำการปูชั้นรองพื้นทางวัสดุรวมรวมในชั้นถัดไป เพื่อช่วยให้วัสดุรวมรวมแต่ละชั้นยึดกันดี ผิวหน้าที่หยาบของวัสดุรวมรวมที่โคกสร้างไปแล้วที่มีความชื้นพอเหมาะจะช่วยให้เกิดการเกาะยึดที่ดีกับชั้นรองพื้นทางวัสดุรวมรวมที่จะก่อสร้างทับลงไป

ผู้รับจ้างอาจก่อสร้างชั้นรองพื้นทางวัสดุรวมรวมที่มีความหนาแต่ละชั้นเกินกว่า 150 มิลลิเมตร แต่ไม่เกิน 200 มิลลิเมตร ก็ได้ ทั้งนี้ต้องแสดงรายการเครื่องจักรและเครื่องมือที่เหมาะสม แสดงวิธีการปฏิบัติงาน และต้องก่อสร้างแปลงทดลองยาวประมาณ 200-500 เมตร ให้ตรวจสอบคุณภาพก่อน เพื่อขอรับการพิจารณาอนุญาตจากกรมทางหลวง หากพบวาระหว่างการก่อสร้าง มีวัสดุที่ผิวหน้าของรองพื้นทางวัสดุรวมรวมแตกละเอียดมากเกินไป หรือมีปัญหาเกี่ยวกับความแน่นของรองพื้นทางส่วนบนและส่วนล่างไม่ได้ตามข้อกำหนด นายช่างผู้ควบคุมงานอาจพิจารณาจะรับมีการก่อสร้างรองพื้นทางชั้นละมากกว่า 150 มิลลิเมตรได้

4.4 การทดสอบความแน่นของการบดทับ

งานรองพื้นทางวัสดุรวมรวมจะต้องทำการบดทับให้ได้ความแน่นแห่งสม่ำเสมอตลอด ไม่ต่ำกว่าร้อยละ 95 หรือตามที่กำหนดไว้ในแบบของความแน่นแห่งสูงสุด

๗-๐

ทล. ๓๓

ศิริวิทย์ ศรีวัฒน

ที่ได้จากการทดลองตัวอย่างวัสดุมวลรวมเก็บจากหน้างานในสนามหลังจากคลุกเคล้าผสม และปูลงบนถนนแล้ว ตามวิธีการทดลองที่ ทล.- ท. 108/2517 "วิธีการทดลอง Compaction Test แบบสูงความมาตรฐาน"

การทดสอบความแน่นของการบดทับ ให้ดำเนินการทดสอบตามวิธีการทดลอง ที่ ทล.- ท. 603/2517 "วิธีการทดลองหาค่าความแน่นของวัสดุในสนามโดยใช้ทราย" ทุกระยะประมาณ 100 เมตร คอ 1 ช่องจราจร หรือประมาณพื้นที่ 500 ตารางเมตร คอ 1 หลุมตัวอย่าง หรือตามที่กำหนดไว้ในแบบเป็นอย่างอื่น

4.5 การบำรุงรักษาและการเปิดจราจร

หลังจากการก่อสร้างเสร็จและคุณภาพผ่านข้อกำหนดทุกอย่างแล้ว ในกรณีที่ผู้รับจ้างยังไม่ทำการก่อสร้างชั้นทางในชั้นถัดไป ถ้าต้องการเปิดให้การจราจรผ่านให้ทำการบำรุงรักษาผิวหน้าของชั้นรองพื้นทางด้วยการพ่นน้ำบาง ๆ ลงไปบนผิวหน้าของชั้นรองพื้นทาง วัสดุมวลรวมที่ก่อสร้างเสร็จแล้วให้ชุ่มชื้นตลอดเวลา เพื่อป้องกันไม่ให้ฝุ่นฟุ้งกระจายเป็นมลภาวะต่อประชาชนสองข้างทางขณะเปิดจราจร

* * * * *

Yes M.

ทล. 108

วิธีที่ 108