



บันทึกข้อความ

แขวงทางหลวงตากที่ ๑
เลขที่..... ๑๐๓๗
วันที่ ๒๕ มิ.ย. ๒๕๖๗
เวลา..... ๑๕.๓๗ น.


ส่วนราชการ แขวงทางหลวงตากที่ ๑ โทรศัพท์ ๐-๕๕๕๑-๑๖๗๕ โทรสาร ๐-๕๕๕๑-๓๒๘๗
ที่ งานวางแผน / ๗๐ / ๖๗ วันที่ ๒๕ มิถุนายน ๒๕๖๗
เรื่อง ขอเสนอราคากลางงานเสริมผิวแอสฟัลต์

เรียน ผอ.ขท.ตากที่ ๑

ตามคำสั่งแขวงทางหลวงตากที่ ๑ ที่ คค ๐๖๐๒๖ (พ.๑)/๐๒๘/๒๕๖๗ สั่ง ณ วันที่ ๒๐ มิถุนายน ๒๕๖๗ เรื่อง การแต่งตั้งคณะกรรมการจัดทำแบบรูปารายการงานก่อสร้าง และคณะกรรมการกำหนดราคากลางสำหรับประกวดราคาจ้างก่อสร้างงานเสริมผิวแอสฟัลต์ ทางหลวงหมายเลข ๑๓๓๑ ตอนควบคุม ๐๑๐๐ ตอน พรานกระต่าย - ลานไผ่ ระหว่าง กม.๑๒+๘๐๐ - กม.๑๕+๐๐๐ ปริมาณงาน ๑๙,๘๐๐ ตร.ม. วงเงินงบประมาณตามแผน ๗,๕๐๐,๐๐๐.๐๐ บาท ด้วยวิธีประกวดราคาอิเล็กทรอนิกส์ (e-bidding) นั้น


คณะกรรมการกำหนดราคากลาง ได้คำนวณราคากลางเบื้องต้น งานกิจกรรมดังกล่าว เป็นเงิน ๗,๔๙๙,๖๘๕.๖๓ บาท พร้อมเอกสารแนบ จำนวน ๑ ชุด


จึงเรียนมาเพื่อโปรดพิจารณาดำเนินการให้ต่อไป


.....ประธานคณะกรรมการ
(นายดิเรก พรหมมี)
นายช่างโยธาอาวุโส

เรียน รอ.ขท.(บ) , คุณกฤษณา , คณะกรรมการฯ


- เห็นชอบ
- ดำเนินการตามระเบียบต่อไป


.....กรรมการ
(นายวิศณุ นิช่างทอง)
นายช่างโยธาชำนาญงาน


(นายศรวุฒิ ภูชีนาพันธ์)

ผอ.ขท.ตากที่ ๑

๒๕ มิ.ย. ๒๕๖๗


.....กรรมการ
(นางสาวสิริลักษณ์ พักเขียว)
นายช่างโยธาปฏิบัติงาน

แบบฟอร์มรายงานหรือสรุปราคากลางงานก่อสร้างทาง สะพาน และท่อเหลี่ยม

ชื่อโครงการ/งานก่อสร้าง ประมวลราคาจ้างก่อสร้างงานเสริมผิวแอสฟัลต์ ทางหลวงหมายเลข 1331 ตอนควบคุม 0100 ตอน พรานกระต่าย - ลานไผ่ ระหว่าง กม.12+800 - กม.15+000 ปริมาณงาน 19,800 ตร.ม.

ด้วยวิธีประกวดราคาอิเล็กทรอนิกส์ (e-bidding)
หน่วยงานเจ้าของโครงการ/งานก่อสร้าง แขวงทางหลวงตากที่ 1/กรมทางหลวง

| ลำดับที่ ตามสัญญา | รายการงานก่อสร้าง | หน่วย | จำนวน | ราคาต่อหน่วย | ราคาทุน | FN | ราคาต่อหน่วย X FN | ราคากลาง |
|----------------------|---|----------|------------|--------------|--------------|--------|----------------------|---------------------|
| 1 | 1. งานแก้ไข Soft Spot ด้วยพื้นทางหินคลุกผสมซีเมนต์ | ลบ.ม. | 75.000 | 625.37 | 46,902.75 | 1.3561 | 848.06 | 63,604.81 |
| 2 | 2. งานลาดแอสฟัลต์โพรมโค้ต | ตร.ม. | 315.000 | 30.80 | 9,702.00 | 1.3561 | 41.76 | 13,156.88 |
| 3 | 3. งานลาดแอสฟัลต์แทคโค้ต | ตร.ม. | 19,800.000 | 12.79 | 253,242.00 | 1.3561 | 17.34 | 343,421.47 |
| 4 | 4. งานปรับระดับด้วยแอสฟัลต์คอนกรีต | ตัน | 50.000 | 2,042.56 | 102,128.00 | 1.3561 | 2,769.91 | 138,495.78 |
| 5 | 5. งานชั้นผิวทางแอสฟัลต์คอนกรีต หนา 0.05 ม. | ตร.ม. | 20,115.000 | 245.17 | 4,931,594.55 | 1.3561 | 332.47 | 6,687,735.36 |
| 6 | 6. งานตีเส้นจราจรชนิด THERMOPLASTIC PAINT (สีเหลือง & สีขาว) | ตร.ม. | 670.000 | 268.20 | 179,694.00 | 1.3561 | 363.70 | 243,683.03 |
| 7 | 7. งานจัดการเครื่องหมายจราจรระหว่างการก่อสร้าง | เหมาจ่าย | 1.000 | 7,070.50 | 7,070.50 | 1.3561 | 9,588.30 | 9,588.30 |
| รวมราคากลาง | | | | | | | | 7,499,685.63 |

ดิเรก พรหมมี

25 มิถุนายน 2567 14:55:59

หน้า 1 จาก 2

แบบฟอร์มรายงานหรือสรุปราคากลางงานก่อสร้างทาง สะพาน และท่อเหลี่ยม

ชื่อโครงการ/งานก่อสร้าง ประมวลราคาจ้างก่อสร้างงานเสริมผิวแอสฟัลต์ ทางหลวงหมายเลข 1331 ตอนควบคุม 0100 ตอน พรานกระต่าย - ลานไผ่ ระหว่าง กม.12+800 - กม.15+000 ปริมาณงาน 19,800 ตร.ม.
ด้วยวิธีประกวดราคาอิเล็กทรอนิกส์ (e-bidding)
หน่วยงานเจ้าของโครงการ/งานก่อสร้าง แขวงทางหลวงตากที่ 1/กรมทางหลวง



แบบฟอร์มรายงานหรือสรุปราคากลางงานก่อสร้างทาง สะพาน และท่อเหลี่ยม

ชื่อโครงการ/งานก่อสร้าง ประภวราคาจ้างก่อสร้างงานเสริมผิวแอสฟัลต์ ทางหลวงหมายเลข 1331 ตอนควนคูม 0100 ตอน พรานกระต่าย - ลานไผ่ ระหว่าง กม.12+800 - กม.15+000 ปริมาณงาน 19,800 ตร.ม.
ด้วยวิธีประกวดราคาอิเล็กทรอนิกส์ (e-bidding)

หน่วยงานเจ้าของโครงการ/งานก่อสร้าง แขวงทางหลวงตากที่ 1/กรมทางหลวง

(ดิเรก พรหมมี)

ประธานกรรมการกำหนดราคากลาง

(วิศณุ นิช่างทอง)

กรรมการกำหนดราคากลาง

(สิริลักษณ์ พักเขียว)

กรรมการกำหนดราคากลาง

ดิเรก พรหมมี

25 มิถุนายน 2567

โครงการ : ประมวลราคาจ้างก่อสร้างงานเสริมผิวแอสฟัลต์ ทางหลวงหมายเลข 1331 ตอนควบคุม 0100 ตอน พรานกระต่าย - ลานไม้ ระหว่าง กม.12+800 - กม.15+000 ปริมาณงาน 19,800 ตร.ม.

แบบสรุปข้อมูลวัสดุและค่าดำเนินการ

งานก่อสร้างทาง สะพาน และท่อเหลี่ยม

โครงการ/งานก่อสร้าง ประมวลราคาจ้างก่อสร้างงานเสริมผิวแอสฟัลต์ ทางหลวงหมายเลข 1331 ตอนควบคุม 0100 ตอน พรานกระต่าย - ลานไม้ ระหว่าง กม.12+800 - กม.15+000 ปริมาณงาน 19,800 ตร.ม.
ด้วยวิธีประมวลราคาอิเล็กทรอนิกส์ (e-bidding) / งานก่อสร้างถนนผิวทางแอสฟัลต์ติกคอนกรีต

| | | | | | | |
|----------------------------|----------------------|------------------|------|----------------|-------|----------|
| สาย | 1331 | | | | | |
| ตอน | พรานกระต่าย - ลานไม้ | | | | | |
| อยู่ในท้องที่จังหวัด | กำแพงเพชร | เขตฝนตก | ปกติ | ราคาน้ำมันโซลา | 33.38 | บาท/ลิตร |
| อัตราดอกเบี้ยเงินกู้ (MLR) | 7.00% | เงินล่วงหน้าจ่าย | | 15.00% | | |
| เงินประกันผลงานหัก | 10.00% | ภาษีมูลค่าเพิ่ม | | 7.00% | | |

| ที่ | รายการ | หน่วย | ค่าวัสดุ (บาท) | ระยะขนส่ง (กม.) | ค่าขนส่ง (บาท) | ค่าขนขึ้นลง (บาท) | ค่าตัด/ ตัดเหล็ก (บาท) | รวม (บาท) | วันที่ที่กระทรวง พาณิชย์ประกาศ ล่าสุด | แหล่งที่มา |
|-----|---|-----------|-------------------|--------------------|-------------------|----------------------|------------------------------|--------------|---|------------|
| 1 | หินคลุก | บาท/ลบ.ม. | 230.00 | 19.00 | 44.29 | 0.00 | 0.00 | 274.29 | มี.ย. 2567 | บันทึกสืบ |
| 2 | ยางมะตอยขมมะตอยชนิดเออีแข็งตัวเร็วเกรดEAPบรรจุBULKละครตรา | ตัน | 28,366.67 | 397.00 | 650.27 | 0.00 | 0.00 | 29,016.94 | พ.ค. 2567 | |
| 3 | ยางมะตอยชนิดเออีแข็งตัวเร็วเกรดCRS-2บรรจุBULK | ตัน | 25,133.33 | 397.00 | 650.27 | 0.00 | 0.00 | 25,783.60 | พ.ค. 2567 | |
| 4 | ยางมะตอยชนิดเออีเกรดAC-60/70บรรจุBULK | ตัน | 26,766.67 | 397.00 | 650.27 | 35.00 | 0.00 | 27,451.94 | พ.ค. 2567 | |
| 5 | หินผสมแอสฟัลต์คอนกรีตหินผสมแอสฟัลต์คอนกรีต | ตัน | 270.00 | 19.00 | 44.29 | 0.00 | 0.00 | 314.29 | มี.ย. 2567 | บันทึกสืบ |

โครงการ : ประกวดราคาจ้างก่อสร้างงานเสริมผิวแอสฟัลต์ ทางหลวงหมายเลข 1331 ตอนควบคุม 0100 ตอน พรานกระต่าย - ลานไผ่ ระหว่าง กม.12+800 - กม.15+000 ปริมาณงาน 19,800 ตร.ม.

แบบสรุปข้อมูลวัสดุและค่าดำเนินการ
งานก่อสร้างทาง สะพาน และท่อเหลี่ยม

โครงการ/งานก่อสร้าง ประกวดราคาจ้างก่อสร้างงานเสริมผิวแอสฟัลต์ ทางหลวงหมายเลข 1331 ตอนควบคุม 0100 ตอน พรานกระต่าย - ลานไผ่ ระหว่าง กม.12+800 - กม.15+000 ปริมาณงาน 19,800 ตร.ม.
ด้วยวิธีประกวดราคาอิเล็กทรอนิกส์ (e-bidding) / งานก่อสร้างถนนผิวทางแอสฟัลต์ติกคอนกรีต

| | |
|----------------------------|-------------------------------|
| สาย | 1331 |
| ตอน | พรานกระต่าย - ลานไผ่ |
| อยู่ในท้องที่จังหวัด | กำแพงเพชร |
| เขตฝนตก | ปกติ |
| ราคาน้ำมันโซลา | 33.38 บาท/ลิตร |
| อัตราดอกเบี้ยเงินกู้ (MLR) | 7.00% เงินล่วงหน้าจ่าย 15.00% |
| เงินประกันผลงานหัก | 10.00% ภาษีมูลค่าเพิ่ม 7.00% |

| ที่ | รายการ | หน่วย | ค่าวัสดุ (บาท) | ระยะขนส่ง (กม.) | ค่าขนส่ง (บาท) | ค่าขนส่ง (บาท) | ค่าตัด/ ตัดเหล็ก (บาท) | รวม (บาท) | วันที่ที่กระทรวง พาณิชย์ประกาศ ล่าสุด | แหล่งที่มา |
|-----|---|-------|-------------------|--------------------|-------------------|-------------------|------------------------------|--------------|---|------------|
| 6 | ปูนซีเมนต์ปอร์ตแลนด์ราคาขายส่งปูนซีเมนต์ไฮดรอลิกปูนถุงบรรจุ50กก./ถุงตราทีพีไอ ปูนแดง299 | ตัน | 2,317.76 | 96.00 | 157.35 | 50.00 | 0.00 | 2,525.11 | พ.ค. 2567 | |

แบบฟอร์มบันทึกแสดงเหตุผลความจำเป็นรายละเอียดของการสืบและการกำหนดราคาและหรือแหล่งวัสดุก่อสร้าง

รายงานจากแหล่งของข้อมูลวัสดุ

ชื่อโครงการ ประกวดราคาจ้างก่อสร้างงานเสริมผิวแอสฟัลต์ ทางหลวงหมายเลข 1331 ตอนควบคุม 0100 ตอน พรานกระต่าย - ลานไม้ ระหว่าง กม.12+800 - กม.15+000 ปริมาณงาน 19,800 ตร.ม.
ด้วยวิธีประกวดราคาอิเล็กทรอนิกส์ (e-bidding) / งานก่อสร้างถนนผิวทางแอสฟัลต์ติกคอนกรีต

หน่วยงาน แขวงทางหลวงตากที่ 1 / กรมทางหลวง

| ลำดับที่ | รายการ | หน่วย | ท้องที่ก่อสร้าง | ท้องที่ก่อสร้างจังหวัดใกล้เคียง | แหล่งผลิต | หน่วยงานภาครัฐ | สำนักงานประมาณ | อื่นๆ ระบุ | สถานที่สืบ | วันที่สืบราคา | เหตุผลการสืบราคา |
|----------------------|--|-----------|-----------------|---------------------------------|-----------|----------------|----------------|------------|-----------------------------|------------------|------------------|
| 1 | หินคลุก | บาท/ลบ.ม. | X | | | | | | โรงโม่หินพรานกระต่ายหินอ่อน | 24 มิถุนายน 2567 | ราคาสืบ ณ สทล.4 |
| 2 | หินผสมแอสฟัลต์คอนกรีตหินผสมแอสฟัลต์คอนกรีต | ตัน | X | | | | | | โรงโม่หินพรานกระต่ายหินอ่อน | 24 มิถุนายน 2567 | ราคา สืบ ณ สทล.4 |
| รวมทั้งสิ้น (รายการ) | | | 2 | - | - | - | - | - | | | |

โครงการ : ประมวลราคาจ้างก่อสร้างงานเสริมผิวแอสฟัลต์ ทางหลวงหมายเลข 1331 ตอนควบคุม 0100 ตอน พรานกระต่าย - ลานไผ่ ระหว่าง กม.12+800 - กม.15+000 ปริมาณงาน 19,800 ตร.ม.
 ด้วยวิธีประกวดราคาอิเล็กทรอนิกส์ (e-bidding) / งานก่อสร้างถนนผิวทางแอสฟัลต์ติกคอนกรีต
 เลขที่หนังสือ : อัตราดอกเบี้ยเงินกู้สำหรับใช้เป็นเกณฑ์ในการคำนวณราคากลางงานก่อสร้าง (ร้อยละ 7)

Factor F งานก่อสร้างทาง

เงินล่วงหน้าจ่าย 15.00 % ดอกเบี้ยเงินกู้ 7.00 % ต่อปี
 เงินประกันผลงานหัก 10.00 % ค่าภาษีมูลค่าเพิ่ม (VAT) 7.00 %

| ค่างาน (ทุน) ล้านบาท | ค่าใช้จ่ายในการดำเนินงานก่อสร้าง (%) | | | | รวมในรูป Factor F | ภาษีมูลค่าเพิ่ม (VAT) | Factor F | Factor F ผันซุก 1 | Factor F ผันซุก 2 |
|-------------------------|--------------------------------------|-------------|---------|---------------|----------------------|----------------------------|----------|----------------------|----------------------|
| | ค่าอำนาจการ | ค่าดอกเบี้ย | ค่ากำไร | รวมค่าใช้จ่าย | | | | | |
| ≤5.00 | 20.8338 | 0.9333 | 5.5000 | 27.2671 | 1.2726 | 1.0700 | 1.3616 | 1.3822 | 1.4029 |
| 10.00 | 16.0808 | 0.9041 | 5.5000 | 22.4849 | 1.2248 | 1.0700 | 1.3105 | 1.3317 | 1.3529 |
| 20.00 | 10.6384 | 0.8895 | 5.5000 | 17.0279 | 1.1702 | 1.0700 | 1.2521 | 1.2712 | 1.2904 |
| 30.00 | 7.5559 | 0.8895 | 5.5000 | 13.9454 | 1.1394 | 1.0700 | 1.2191 | 1.2364 | 1.2537 |
| 40.00 | 7.4310 | 0.8458 | 5.0000 | 13.2768 | 1.1327 | 1.0700 | 1.2119 | 1.2308 | 1.2496 |
| 50.00 | 6.9412 | 0.8312 | 5.0000 | 12.7724 | 1.1277 | 1.0700 | 1.2066 | 1.2255 | 1.2444 |
| 60.00 | 6.3772 | 0.8166 | 5.0000 | 12.1938 | 1.1219 | 1.0700 | 1.2004 | 1.2192 | 1.2381 |
| 70.00 | 6.3435 | 0.8020 | 4.5000 | 11.6455 | 1.1164 | 1.0700 | 1.1945 | 1.2138 | 1.2330 |
| 80.00 | 6.0233 | 0.7875 | 4.5000 | 11.3108 | 1.1131 | 1.0700 | 1.1910 | 1.2103 | 1.2297 |

โครงการ : ประมวลราคาจ้างก่อสร้างงานเสริมผิวแอสฟัลต์ ทางหลวงหมายเลข 1331 ตอนควบคุม 0100 ตอน พรานกระต่าย - ลานไผ่ ระหว่าง กม.12+800 - กม.15+000 ปริมาณงาน 19,800 ตร.ม.
 ด้วยวิธีประกวดราคาอิเล็กทรอนิกส์ (e-bidding) / งานก่อสร้างถนนผิวทางแอสฟัลต์ติกคอนกรีต
 เลขที่หนังสือ : อัตราดอกเบี้ยเงินกู้สำหรับใช้เป็นเกณฑ์ในการคำนวณราคากลางงานก่อสร้าง (ร้อยละ 7)

Factor F งานก่อสร้างทาง

เงินล่วงหน้าจ่าย 15.00 % ดอกเบี้ยเงินกู้ 7.00 % ต่อปี
 เงินประกันผลงานหัก 10.00 % ค่าภาษีมูลค่าเพิ่ม (VAT) 7.00 %

| ค่างาน (ทุน) ล้านบาท | ค่าใช้จ่ายในการดำเนินงานก่อสร้าง (%) | | | | รวมในรูป Factor F | ภาษีมูลค่าเพิ่ม (VAT) | Factor F | Factor F ผนวก 1 | Factor F ผนวก 2 |
|-------------------------|--------------------------------------|-------------|---------|---------------|----------------------|----------------------------|----------|--------------------|--------------------|
| | ค่าอำนวยความสะดวก | ค่าดอกเบี้ย | ค่ากำไร | รวมค่าใช้จ่าย | | | | | |
| 90.00 | 5.4722 | 0.7875 | 4.5000 | 10.7597 | 1.1075 | 1.0700 | 1.1850 | 1.2037 | 1.2225 |
| 100.00 | 5.1693 | 0.7875 | 4.5000 | 10.4568 | 1.1045 | 1.0700 | 1.1818 | 1.2002 | 1.2186 |
| 110.00 | 4.7961 | 0.7875 | 4.0000 | 9.5836 | 1.0958 | 1.0700 | 1.1725 | 1.1904 | 1.2084 |
| 120.00 | 4.7235 | 0.7729 | 4.0000 | 9.4964 | 1.0949 | 1.0700 | 1.1715 | 1.1897 | 1.2079 |
| 130.00 | 4.4428 | 0.7729 | 4.0000 | 9.2157 | 1.0921 | 1.0700 | 1.1685 | 1.1864 | 1.2043 |
| 140.00 | 4.3285 | 0.7583 | 4.0000 | 9.0868 | 1.0908 | 1.0700 | 1.1671 | 1.1852 | 1.2032 |
| 150.00 | 4.1865 | 0.7583 | 4.0000 | 8.9448 | 1.0894 | 1.0700 | 1.1656 | 1.1835 | 1.2013 |
| 160.00 | 4.0853 | 0.7437 | 4.0000 | 8.8290 | 1.0882 | 1.0700 | 1.1643 | 1.1823 | 1.2003 |
| 170.00 | 4.0051 | 0.7437 | 4.0000 | 8.7488 | 1.0874 | 1.0700 | 1.1635 | 1.1814 | 1.1993 |

โครงการ : ประกวราคาจ้างก่อสร้างงานเสริมผิวแอสฟัลต์ ทางหลวงหมายเลข 1331 ตอนควบคุม 0100 ตอน พรานกระต่าย - ลานไผ่ ระหว่าง กม.12+800 - กม.15+000 ปริมาณงาน 19,800 ตร.ม.

ด้วยวิธีประกวดราคาอิเล็กทรอนิกส์ (e-bidding) / งานก่อสร้างถนนผิวทางแอสฟัลต์ติกคอนกรีต

เลขที่หนังสือ : อัตราดอกเบี้ยเงินกู้สำหรับใช้เป็นเกณฑ์ในการคำนวณราคากลางงานก่อสร้าง (ร้อยละ 7)

Factor F งานก่อสร้างทาง

| | | | |
|--------------------|---------|--------------------------|--------------|
| เงินล่วงหน้าจ่าย | 15.00 % | ดอกเบี้ยเงินกู้ | 7.00 % ต่อปี |
| เงินประกันผลงานหัก | 10.00 % | ค่าภาษีมูลค่าเพิ่ม (VAT) | 7.00 % |

| ค่างาน (ทุน) ล้านบาท | ค่าใช้จ่ายในการดำเนินงานก่อสร้าง (%) | | | | รวมในรูป Factor F | ภาษีมูลค่าเพิ่ม (VAT) | Factor F | Factor F ผนวก 1 | Factor F ผนวก 2 |
|-------------------------|--------------------------------------|-------------|---------|---------------|----------------------|----------------------------|----------|--------------------|--------------------|
| | ค่าอำนวยความสะดวก | ค่าดอกเบี้ย | ค่ากำไร | รวมค่าใช้จ่าย | | | | | |
| 180.00 | 3.9481 | 0.7437 | 4.0000 | 8.6918 | 1.0869 | 1.0700 | 1.1629 | 1.1808 | 1.1986 |
| 190.00 | 4.2661 | 0.7145 | 3.5000 | 8.4806 | 1.0848 | 1.0700 | 1.1607 | 1.1795 | 1.1983 |
| 200.00 | 4.2419 | 0.7145 | 3.5000 | 8.4564 | 1.0845 | 1.0700 | 1.1604 | 1.1791 | 1.1979 |
| 210.00 | 4.1793 | 0.7000 | 3.5000 | 8.3793 | 1.0837 | 1.0700 | 1.1595 | 1.1785 | 1.1974 |
| 220.00 | 4.0683 | 0.7000 | 3.5000 | 8.2683 | 1.0826 | 1.0700 | 1.1583 | 1.1771 | 1.1959 |
| 230.00 | 3.9805 | 0.7000 | 3.5000 | 8.1805 | 1.0818 | 1.0700 | 1.1575 | 1.1761 | 1.1948 |
| 240.00 | 3.8615 | 0.7000 | 3.5000 | 8.0615 | 1.0806 | 1.0700 | 1.1562 | 1.1746 | 1.1931 |
| 250.00 | 3.7521 | 0.7000 | 3.5000 | 7.9521 | 1.0795 | 1.0700 | 1.1550 | 1.1733 | 1.1916 |
| 260.00 | 3.6511 | 0.7000 | 3.5000 | 7.8511 | 1.0785 | 1.0700 | 1.1539 | 1.1721 | 1.1902 |

ดิเรก พรหมมี

25 มิถุนายน 2567 14:56:18

หน้า 3 จาก 5

โครงการ : ประมวลราคาจ้างก่อสร้างงานเสริมผิวแอสฟัลต์ ทางหลวงหมายเลข 1331 ตอนควบคุม 0100 ตอน พรานกระต่าย - ลานไผ่ ระหว่าง กม.12+800 - กม.15+000 ปริมาณงาน 19,800 ตร.ม.

ด้วยวิธีประกวดราคาอิเล็กทรอนิกส์ (e-bidding) / งานก่อสร้างถนนผิวทางแอสฟัลต์ติกคอนกรีต

เลขที่หนังสือ : อัตราดอกเบี้ยเงินกู้สำหรับใช้เป็นเกณฑ์ในการคำนวณราคากลางงานก่อสร้าง (ร้อยละ 7)

Factor F งานก่อสร้างทาง

| | | | |
|--------------------|---------|--------------------------|--------------|
| เงินล่วงหน้าจ่าย | 15.00 % | ดอกเบี้ยเงินกู้ | 7.00 % ต่อปี |
| เงินประกันผลงานหัก | 10.00 % | ค่าภาษีมูลค่าเพิ่ม (VAT) | 7.00 % |

| ค่างาน (ทุน) ล้านบาท | ค่าใช้จ่ายในการดำเนินงานก่อสร้าง (%) | | | | รวมในรูป Factor F | ภาษีมูลค่าเพิ่ม (VAT) | Factor F | Factor F ผนวก 1 | Factor F ผนวก 2 |
|-------------------------|--------------------------------------|-------------|---------|---------------|----------------------|----------------------------|----------|--------------------|--------------------|
| | ค่าอำนาจการ | ค่าดอกเบี้ย | ค่ากำไร | รวมค่าใช้จ่าย | | | | | |
| 270.00 | 3.5577 | 0.7000 | 3.5000 | 7.7577 | 1.0775 | 1.0700 | 1.1529 | 1.1709 | 1.1888 |
| 280.00 | 3.4708 | 0.7000 | 3.5000 | 7.6708 | 1.0767 | 1.0700 | 1.1520 | 1.1699 | 1.1877 |
| 290.00 | 3.3900 | 0.7000 | 3.5000 | 7.5900 | 1.0759 | 1.0700 | 1.1512 | 1.1689 | 1.1866 |
| 300.00 | 3.3145 | 0.7000 | 3.5000 | 7.5145 | 1.0751 | 1.0700 | 1.1503 | 1.1679 | 1.1855 |
| 350.00 | 3.2735 | 0.7000 | 3.5000 | 7.4735 | 1.0747 | 1.0700 | 1.1499 | 1.1674 | 1.1850 |
| 400.00 | 3.1484 | 0.6708 | 3.5000 | 7.3192 | 1.0731 | 1.0700 | 1.1482 | 1.1659 | 1.1836 |
| 450.00 | 3.1265 | 0.6708 | 3.5000 | 7.2973 | 1.0729 | 1.0700 | 1.1480 | 1.1656 | 1.1833 |
| 500.00 | 3.0167 | 0.6562 | 3.5000 | 7.1729 | 1.0717 | 1.0700 | 1.1467 | 1.1644 | 1.1820 |
| 700.00 | 2.7734 | 0.6562 | 3.5000 | 6.9296 | 1.0692 | 1.0700 | 1.1440 | 1.1612 | 1.1785 |

โครงการ : ประมวลราคาจ้างก่อสร้างงานเสริมผิวแอสฟัลต์ ทางหลวงหมายเลข 1331 ตอนควบคุม 0100 ตอน พรานกระต่าย - ลานไผ่ ระหว่าง กม.12+800 - กม.15+000 ปริมาณงาน 19,800 ตร.ม.

ด้วยวิธีประกวดราคาอิเล็กทรอนิกส์ (e-bidding) / งานก่อสร้างถนนผิวทางแอสฟัลต์ติกคอนกรีต

เลขที่หนังสือ : อัตราดอกเบี้ยเงินกู้สำหรับใช้เป็นเกณฑ์ในการคำนวณราคากลางงานก่อสร้าง (ร้อยละ 7)

Factor F งานก่อสร้างทาง

| | | | |
|--------------------|---------|--------------------------|--------------|
| เงินล่วงหน้าจ่าย | 15.00 % | ดอกเบี้ยเงินกู้ | 7.00 % ต่อปี |
| เงินประกันผลงานหัก | 10.00 % | ค่าภาษีมูลค่าเพิ่ม (VAT) | 7.00 % |

| ค่างาน (ทุน) ล้านบาท | ค่าใช้จ่ายในการดำเนินงานก่อสร้าง (%) | | | | รวมในรูป Factor F | ภาษีมูลค่าเพิ่ม (VAT) | Factor F | Factor F ฝนชุก 1 | Factor F ฝนชุก 2 |
|-------------------------|--------------------------------------|-------------|---------|---------------|----------------------|----------------------------|----------|---------------------|---------------------|
| | ค่าอำนวยความสะดวก | ค่าดอกเบี้ย | ค่ากำไร | รวมค่าใช้จ่าย | | | | | |
| ≥700.00 | 2.7734 | 0.6562 | 3.5000 | 6.9296 | 1.0692 | 1.0700 | 1.1440 | 1.1612 | 1.1785 |

โครงการ : ประมวลราคาจ้างก่อสร้างงานเสริมผิวแอสฟัลต์ ทางหลวงหมายเลข 1331 ตอนควบคุม 0100 ตอน พรานกระต่าย - ลานไผ่ ระหว่าง กม.12+800 - กม.15+000 ปริมาณงาน 19,800 ตร.ม.
 เลขที่หนังสือ : อัตราดอกเบี้ยเงินกู้สำหรับใช้เป็นเกณฑ์ในการคำนวณราคากลางงานก่อสร้าง (ร้อยละ 7)

| | |
|---------------------------------|------------------|
| ค่างานต้นทุนรวมทั้งโครงการ | 5,530,333.80 บาท |
| ผลรวมค่างานต้นทุนงานก่อสร้างทาง | 5,530,333.80 บาท |
| แหล่งของเงินงบประมาณ | 7,500,000.00 บาท |
| แหล่งของเงินนอกงบประมาณ | 0.00 บาท |

จากตาราง Factor F งานก่อสร้างทาง

| | | | |
|--------------------|---------|--------------------------|--------------|
| เงินล่วงหน้าจ่าย | 15.00 % | ดอกเบี้ยเงินกู้ | 7.00 % ต่อปี |
| เงินประกันผลงานหัก | 10.00 % | ค่าภาษีมูลค่าเพิ่ม (VAT) | 7.00 % |

Factor F งานก่อสร้างทาง

| ค่างานต้นทุน | Factor F |
|---------------|----------|
| 10,000,000.00 | 1.3105 |
| 5,530,333.80 | 1.3561 |
| 5,000,000.00 | 1.3616 |

โครงการ : ประกวราคาจ้างก่อสร้างงานเสริมผิวแอสฟัลต์ ทางหลวงหมายเลข 1331 ตอนควบคุม 0100 ตอน พรานกระต่าย - ลานไผ่ ระหว่าง
 กม.12+800 - กม.15+000 ปริมาณงาน 19,800 ตร.ม. ด้วยวิธีประกวดราคาอิเล็กทรอนิกส์ (e-bidding) /
 งานก่อสร้างถนนผิวทางแอสฟัลต์ติกคอนกรีต

รายละเอียดการคำนวณค่างานต้นทุนต่อหน่วย

1 งานแก้ไข Soft Spot ด้วยพื้นทางหินคลุกผสมซีเมนต์

ขุดลึก 0.250 ม.

พื้นที่ทางหนา 0.200 ม.

ค่าดำเนินการ+ค่าเสื่อมราคา(งานตัด - ขึ้นรูปคันทาง : ดิน - ตัก) - ตัก = 8.530

ค่าขนส่ง 2.00 กม. = 14.270 บาท/ลบ.ม.

รวม = 22.800 บาท/ลบ.ม.

ส่วนขยายตัว 22.800×1.25 = 28.500 บาท/ลบ.ม.

ค่าดำเนินการ + ค่าเสื่อมราคา (งานตัด - ขึ้นรูปคันทาง : ดิน - ขุดตัด) = 22.030

ดิน - ขุดตัด

รวม = 50.530 บาท/ลบ.ม.

เนื่องจากการขุดในพื้นที่จำกัดเฉพาะแห่งในคันทางเดิม

ซึ่งอ่อนกว่าปกติ คิดค่าใช้จ่ายเพิ่มขึ้นให้ 10 %

ค่าใช้จ่ายงานขุด = 50.530×1.10 = 55.583 บาท/ลบ.ม.

แบบ IN - PLANT

ค่าวัสดุจากแหล่ง = 230.000 บาท/ลบ.ม.

ค่าขนส่ง = 19.000 กม. = 44.290 บาท/ลบ.ม.

รวม = 274.290 บาท/ลบ.ม.

ส่วนยุบตัว = 274.290×1.50 = 411.435 บาท/ลบ.ม.

ค่าซีเมนต์ 2% = 46 กก. @ $2,525.110 / 1000$ = 116.155

ค่าดำเนินการ + ค่าเสื่อมราคา (งาน Stabilized Layer : ค่าผสมวัสดุ

หินคลุก) = ค่าผสมวัสดุ หินคลุก = 48.360

ค่าดำเนินการ + ค่าเสื่อมราคา (งานพื้นทาง (หินคลุก) : บดทับ) = 89.660

บดทับ

ค่าดำเนินการ + ค่าเสื่อมราคา (งาน Stabilized Layer : ค่าบ่มวัสดุ

หินคลุก) = ค่าบ่มวัสดุ หินคลุก = 48.390

โครงการ : ประกวราคาจ้างก่อสร้างงานเสริมผิวแอสฟัลต์ ทางหลวงหมายเลข 1331 ตอนควบคุม 0100 ตอน พรานกระต่าย - ลานไผ่ ระหว่าง
กม.12+800 - กม.15+000 ปริมาณงาน 19,800 ตร.ม. ด้วยวิธีประกวดราคาอิเล็กทรอนิกส์ (e-bidding) /
งานก่อสร้างถนนผิวทางแอสฟัลต์ติกคอนกรีต

รายละเอียดการคำนวณค่างานต้นทุนต่อหน่วย

1 งานแก้ไข Soft Spot ด้วยพื้นทางหินคลุกผสมซีเมนต์

| | | |
|------------------------|---|---|
| ค่าใช้จ่ายรวม | = | 714.000 บาท/ลบ.ม. |
| ค่างานต้นทุนที่เหมาะสม | = | 714.000 บาท/ลบ.ม. |
| ค่างานต้นทุนรวม | = | $((0.25 \times 55.583) + (0.20 \times 714.000)) / (0.25)$ |
| ค่างานต้นทุนรวม | = | 626.783 บาท/ลบ.ม. |
| คิดให้ | = | 625.370 บาท/ลบ.ม. |
| ค่างานต้นทุน | = | 625.37 บาท/ลบ.ม. |

โครงการ : ประกวราคาจ้างก่อสร้างงานเสริมผิวแอสฟัลต์ ทางหลวงหมายเลข 1331 ตอนควบคุม 0100 ตอน พรานกระต่าย - ลานไผ่ ระหว่าง
กม.12+800 - กม.15+000 ปริมาณงาน 19,800 ตร.ม. ด้วยวิธีประกวดราคาอิเล็กทรอนิกส์ (e-bidding) /
งานก่อสร้างถนนผิวทางแอสฟัลต์ติกคอนกรีต

รายละเอียดการคำนวณค่างานต้นทุนต่อหน่วย

2 งานลาดแอสฟัลต์ไพรม์โค้ต

| | | |
|---|---|------------------|
| ค่าจ้าง EAP (จากตารางที่ 1) $0.8 \times (29,016.940 \text{ บาท/ตัน}) / 1,000$ | = | 23.213 บาท/ตร.ม. |
| ค่าดำเนินการ + ค่าเสื่อมราคา (งานลาดยางไพรม์โค้ต) | = | 7.670 บาท/ตร.ม. |
| ค่าใช้จ่ายรวม = $23.213 + 7.670$ | = | 30.883 บาท/ตร.ม. |
| คิดให้ | = | 30.800 บาท/ตร.ม. |
| ค่างานต้นทุน | = | 30.80 บาท/ตร.ม. |

โครงการ : ประกวดราคาจ้างก่อสร้างงานเสริมผิวแอสฟัลต์ ทางหลวงหมายเลข 1331 ตอนควบคุม 0100 ตอน พรานกระต่าย - ลานไผ่ ระหว่าง
กม.12+800 - กม.15+000 ปริมาณงาน 19,800 ตร.ม. ด้วยวิธีประกวดราคาอิเล็กทรอนิกส์ (e-bidding) /
งานก่อสร้างถนนผิวทางแอสฟัลต์ติกคอนกรีต

รายละเอียดการคำนวณค่างานต้นทุนต่อหน่วย

3 งานลาดแอสฟัลต์แตกโค้ด

| | | |
|--|---|------------------|
| ค่ายาง CRS-2 0.21 ลิตร @ (25,783.600 บาท/ตัน) /1,000 | = | 5.414 บาท/ตร.ม. |
| ค่าดำเนินการ + ค่าเสื่อมราคา (งานลาดยางแตกโค้ด) | = | 7.410 บาท/ตร.ม. |
| ค่าใช้จ่ายรวม = 5.414 + 7.410 | = | 12.824 บาท/ตร.ม. |
| คิดให้ | = | 12.790 บาท/ตร.ม. |
| ค่างานต้นทุน | = | 12.79 บาท/ตร.ม. |

โครงการ : ประกวราคาจ้างก่อสร้างงานเสริมผิวแอสฟัลต์ ทางหลวงหมายเลข 1331 ตอนควบคุม 0100 ตอน พรานกระต่าย - ลานไผ่ ระหว่าง
 กม.12+800 - กม.15+000 ปริมาณงาน 19,800 ตร.ม. ด้วยวิธีประกวดราคาอิเล็กทรอนิกส์ (e-bidding) /
 งานก่อสร้างถนนผิวทางแอสฟัลต์ติกคอนกรีต

รายละเอียดการคำนวณค่างานต้นทุนต่อหน่วย

4 งานปรับระดับด้วยแอสฟัลต์คอนกรีต

ความหนา 5.000 ซม.

| | | |
|--|---|-------------------|
| ปริมาณงาน ASPHALT CONCRETE ทั้งโครงการ | = | 0.000 ตัน |
| ค่าขนส่งอุปกรณ์ 80 ตัน 0.000 กม. (ไม่เกิน 300 กม.) 0.000 บาท/ตัน | = | 0.000 บาท/ตัน |
| ค่าติดตั้งเครื่องผสม : 250,000 / 0.000 | = | 0.000 บาท/ตัน |
| (กรณีที่ปริมาณงาน ASPHALT CONCRETE ทั้งโครงการ น้อยกว่า 10,000 ตัน ให้ใช้ปริมาณ ASPHALT CONCRETE | = | 10,000 |
| ค่างาน AC (จากตารางที่ 2) 4.700 % = 0.047 ตัน @ 27,451.940 บาท/ตัน | = | 1,290.241 บาท/ตัน |
| ค่างาน AC (จากตารางที่ 2) 4.700 % = 0.047 ตัน @ 27,451.940 บาท/ตัน | = | 1,290.241 บาท/ตัน |
| ค่าหินผสมแอสฟัลต์ 0.74 ลบ.ม. @ 314.290 บาท/ลบ.ม. | = | 232.574 บาท/ตัน |
| ค่าดำเนินการ + ค่าเสื่อม (ค่าผสมวัสดุแอสฟัลต์ติกคอนกรีต) | = | 415.560 บาท/ตัน |
| ค่าขนส่ง 1.000 กม. (ปกติใช้ L/4) | = | 8.250 บาท/ตัน |
| ค่าดำเนินการ + ค่าเสื่อม (วัสดุและบดทับหนา 0.05 ม.) | = | 100.543 |
| งานปูลาดและบดทับ ผิว AC หนา 5 ซม.บนผิวแตกโค้ด x 1.000 x 8.330 | = | |
| ค่าใช้จ่ายรวม | = | 2,047.168 บาท/ตัน |
| คิดให้ | = | 2,042.560 บาท/ตัน |
| ค่างานต้นทุน | = | 2,042.56 บาท/ตัน |

โครงการ : ประกวดราคาจ้างก่อสร้างงานเสริมผิวแอสฟัลต์ ทางหลวงหมายเลข 1331 ตอนควบคุม 0100 ตอน พรานกระต่าย - ลานไม้ ระหว่าง
 กม.12+800 - กม.15+000 ปริมาณงาน 19,800 ตร.ม. ด้วยวิธีประกวดราคาอิเล็กทรอนิกส์ (e-bidding) /
 งานก่อสร้างถนนผิวทางแอสฟัลต์ติกคอนกรีต

รายละเอียดการคำนวณค่างานต้นทุนต่อหน่วย

5 งานชั้นผิวทางแอสฟัลต์ติกคอนกรีต หนา 0.05 ม.

| | | |
|--|---|---|
| ความหนา 0.000 ซม. | | |
| ปริมาณงาน ASPHALT CONCRETE ทั้งโครงการ | = | 0.000 ตัน |
| ค่าขนส่งอุปกรณ์ 80 ตัน 0.000 กม. (ไม่เกิน 300 กม.) 0.000 บาท/ตัน | = | 0.000 บาท/ตัน |
| ค่าติดตั้งเครื่องผสม : 250,000 / 0.000 | = | 0.000 บาท/ตัน |
| (กรณีที่ปริมาณงาน ASPHALT CONCRETE ทั้งโครงการ น้อยกว่า 10,000 ตัน ให้ใช้ปริมาณ ASPHALT CONCRETE | = | 10,000 ตันในการคำนวณค่าติดตั้งเครื่องผสม) |
| ค่างาน AC (จากตารางที่ 2) 4.700 % = 0.047 ตัน @ 27,451.940 บาท/ตัน | = | 1,290.241 บาท/ตัน |
| ค่าหินผสมแอสฟัลต์ 0.74 ลบ.ม. @ 314.290 บาท/ลบ.ม. | = | 232.574 บาท/ตัน |
| ค่าดำเนินการ + ค่าเสื่อม (ค่าผสมวัสดุแอสฟัลต์ติกคอนกรีต) | = | 415.560 บาท/ตัน |
| ค่าขนส่ง 1.000 กม. (ปกติใช้ L/4) | = | 8.250 บาท/ตัน |
| ค่าดำเนินการ + ค่าเสื่อม (งานปูลาดและบดทับ ผิว AC หนา 5 ซม.บนผิวเทคโคคัต บาท/ตร.ม. x 1.000 (ตัวแปร) x 8.330 ตร.ม./ตัน) | = | 100.543 บาท/ตัน |
| ค่าใช้จ่ายรวม | = | 2,047.168 บาท/ตัน |
| ค่าใช้จ่ายรวม = 2,047.168 / 8.330 | = | 245.758 บาท/ตร.ม. |
| คิดให้ | = | 245.170 บาท/ตร.ม. |
| ค่างานต้นทุน | = | 245.17 บาท/ตร.ม. |

โครงการ : ประกวราคาจ้างก่อสร้างงานเสริมผิวแอสฟัลต์ ทางหลวงหมายเลข 1331 ตอนควบคุม 0100 ตอน พรานกระต่าย - ลานไผ่ ระหว่าง
กม.12+800 - กม.15+000 ปริมาณงาน 19,800 ตร.ม. ด้วยวิธีประกวดราคาอิเล็กทรอนิกส์ (e-bidding) /
งานก่อสร้างถนนผิวทางแอสฟัลต์ติกคอนกรีต

รายละเอียดการคำนวณค่างานต้นทุนต่อหน่วย

6 งานตีเส้นจราจรชนิด THERMOPLASTIC PAINT (สีเหลือง & สีขาว)

| | | |
|---|---|-------------------|
| 8.1 งานสี Thermoplastic ระดับ 1(สีเหลืองและสีขาว) 1.000 ตร.ม. @ | = | 217.380 บาท |
| 217.380 บาท | | |
| 8.2 ค่าลูกแก้ว 1.000 ตร.ม. @ 19.690 บาท | = | 19.690 บาท |
| 8.3 ค่า Primer(กาวรองพื้น) 1.000 ตร.ม. @ 17.170 บาท | = | 17.170 บาท |
| 8.4 ค่าดำเนินการ(ค่าแรงและค่าเสื่อมราคา) 1.000 ตร.ม. @ 14.510 | = | 14.510 บาท |
| บาท | | |
| ค่างานต้นทุน(วัสดุ + ค่าแรง) | = | 268.750 บาท/ตร.ม. |
| คิดให้ | = | 268.200 บาท/ตร.ม. |
| ค่างานต้นทุน | = | 268.20 บาท/ตร.ม. |

โครงการ : ประกวดราคาจ้างก่อสร้างงานเสริมผิวแอสฟัลต์ ทางหลวงหมายเลข 1331 ตอนควบคุม 0100 ตอน พรานกระต่าย - ลานไม้ ระหว่าง
กม.12+800 - กม.15+000 ปริมาณงาน 19,800 ตร.ม. ด้วยวิธีประกวดราคาอิเล็กทรอนิกส์ (e-bidding) /
งานก่อสร้างถนนผิวทางแอสฟัลต์ติกคอนกรีต

รายละเอียดการคำนวณค่างานต้นทุนต่อหน่วย

7 งานจัดการเครื่องหมายจราจรระหว่างการก่อสร้าง

| | | |
|--|---|----------------|
| รวม (ค่าวัสดุ) | = | 84,846.000 บาท |
| ระยะเวลาดำเนินการ 90.000 วัน = (84,846.000 x 3 / 36) | = | 7,070.500 บาท |
| ค่างานต้นทุน | = | 7,070.50 บาท |

โครงการ : ประกวดราคาจ้างก่อสร้างงานเสริมผิวแอสฟัลต์ ทางหลวงหมายเลข 1331 ตอนควบคุม 0100 ตอน พรานกระต่าย - ลานไผ่ ระหว่าง
 กม.12+800 - กม.15+000 ปริมาณงาน 19,800 ตร.ม. ด้วยวิธีประกวดราคาอิเล็กทรอนิกส์ (e-bidding) /
 งานก่อสร้างถนนผิวทางแอสฟัลต์ติกคอนกรีต
รายงาน คำดำเนินการและค่าเสื่อมราคาเครื่องจักร
 เลขที่หนังสือ : ประกาศคณะกรรมการราคากลาง ลว. 19 ต.ค. 61

ราคาน้ำมันเชื้อเพลิงโซล่า ที่ อำเภอเมือง 33.00 - 33.99 บาท / ลิตร

| ลำดับ | ลักษณะงาน | หน่วย | หน่วยคำดำเนินการ บาท/หน่วย | ค่าเสื่อมราคา (บาท) | | รวมค่างาน (บาท) | |
|-------|-----------------------------------|------------|-------------------------------|---------------------|-------|-----------------|-------|
| | | | | ปกติ | ฝนชุก | ปกติ | ฝนชุก |
| 1 | งานถางป่าขาดต่อ | | | | | | |
| | ขนาดเบา | ตร.ม. | 1.55 | 0.22 | 0.28 | 1.77 | 1.83 |
| | ขนาดหนัก | ตร.ม. | 4.89 | 0.78 | 0.98 | 5.67 | 5.87 |
| | ขนาดกลาง | ตร.ม. | 3.21 | 0.55 | 0.69 | 3.76 | 3.90 |
| 2 | งานดินคันทาง | | | | | | |
| | ขุด - ขน | ลบ.ม. หลวม | 18.90 | 3.51 | 4.39 | 22.41 | 23.29 |
| | บดทับ | ลบ.ม. แน่น | 36.49 | 10.80 | 13.50 | 47.29 | 49.99 |
| 3 | งานตัด - ขึ้นรูปคันทาง | | | | | | |
| | ดิน - ขุดตัด | ลบ.ม. ปกติ | 18.97 | 3.06 | 3.83 | 22.03 | 22.80 |
| | - ดันและตัก | ลบ.ม. หลวม | 60.53 | 19.00 | 23.75 | 79.53 | 84.28 |
| | หินแข็ง - เจาะระเบิด | ลบ.ม. ปกติ | 64.20 | 4.66 | 5.83 | 68.86 | 70.03 |
| | - ดันและตัก | ลบ.ม. หลวม | 36.53 | 5.18 | 6.48 | 41.71 | 43.01 |
| | หินผุ - ขุดตัด | ลบ.ม. ปกติ | 30.49 | 3.34 | 4.18 | 33.83 | 34.67 |
| | - ตัก | ลบ.ม. หลวม | 6.83 | 1.70 | 2.13 | 8.53 | 8.96 |
| 4 | งานวัสดุคัดเลือก ลูกธนูรองพื้นทาง | | | | | | |
| | ขุด - ขน | ลบ.ม. หลวม | 26.47 | 6.52 | 8.15 | 32.99 | 34.62 |
| | บดทับ | ลบ.ม. แน่น | 43.79 | 12.96 | 16.20 | 56.75 | 59.99 |
| | ผสม (ผสมกับวัสดุอื่นๆ) | ลบ.ม. แน่น | 8.54 | 1.46 | 1.83 | 10.00 | 10.37 |
| 5 | งานไหล่ทางลูกรัง ผสม - บดทับ | | | | | | |
| | ผสม (ผสมกับวัสดุอื่นๆ) | ลบ.ม. แน่น | 16.08 | 2.75 | 3.44 | 18.83 | 19.52 |

ดิเรก พรหมมี

25 มิถุนายน 2567 14:56:34

หน้า 1 จาก 4

โครงการ : ประมวลราคาจ้างก่อสร้างงานเสริมผิวแอสฟัลต์ ทางหลวงหมายเลข 1331 ตอนควบคุม 0100 ตอน พรานกระต่าย - ลานไผ่ ระหว่าง

เลขที่หนังสือ : ประกาศคณะกรรมการราคากลาง ลว. 19 ต.ค. 61

| ลำดับ | ลักษณะงาน | หน่วย | หน่วยค่าดำเนินการ บาท/หน่วย | ค่าเสื่อมราคา (บาท) | | รวมค่างาน (บาท) | |
|-------|--|------------|--------------------------------|---------------------|-------|-----------------|--------|
| | | | | ปกติ | ฝนชุก | ปกติ | ฝนชุก |
| | บดทับ | ลบ.ม. แน่น | 52.10 | 20.90 | 26.13 | 73.00 | 78.23 |
| 6 | งานพื้นทาง (หินคลุก) | | | | | | |
| | ผสม (Blend) | ลบ.ม. แน่น | 20.94 | 4.20 | 5.25 | 25.14 | 26.19 |
| | บดทับ | ลบ.ม. แน่น | 63.95 | 25.71 | 32.14 | 89.66 | 96.09 |
| 7 | งานตัดแต่งชั้นบันได | ลบ.ม. แน่น | 6.66 | 1.66 | 2.08 | 8.32 | 8.74 |
| 8 | งานขุดรื้อคันทางเดิมแล้วบดทับ | | | | | | |
| | ลูกรัง 10 ซม. | ตร.ม. | 9.13 | 2.11 | 2.64 | 11.24 | 11.77 |
| | ผิว AC 5 ซม. | ตร.ม. | 9.91 | 1.75 | 2.19 | 11.66 | 12.10 |
| | หินคลุก 10 ซม. | ตร.ม. | 11.14 | 3.38 | 4.23 | 14.52 | 15.37 |
| 9 | งานลาดยางไพรม์โค้ด | ตร.ม. | 7.05 | 0.62 | 0.78 | 7.67 | 7.83 |
| 10 | งานลาดยางแทคโค้ด | ตร.ม. | 6.53 | 0.88 | 1.10 | 7.41 | 7.63 |
| 11 | งานผิวทางแบบบาง | | | | | | |
| | ชั้นเดียว (1/2 ") | ตร.ม. | 15.20 | 2.21 | 2.76 | 17.41 | 17.96 |
| | สองชั้น (1 " + 1/2 ") | ตร.ม. | 45.74 | 6.64 | 8.30 | 52.38 | 54.04 |
| | สองชั้น (3/4 " + 3/8 ") | ตร.ม. | 31.23 | 4.54 | 5.68 | 35.77 | 36.91 |
| | ชั้นเดียว (3/4 ") | ตร.ม. | 21.00 | 3.05 | 3.81 | 24.05 | 24.81 |
| 12 | งานเคลือบหิน ขจัดฝุ่น (Pre - Coat) | | | | | | |
| | ชั้นเดียว (1/2 ") | ลบ.ม. หลวม | 1.86 | 0.49 | 0.61 | 2.35 | 2.47 |
| | สองชั้น (1 " + 1/2 ") | ลบ.ม. หลวม | 5.60 | 1.47 | 1.84 | 7.07 | 7.44 |
| | สองชั้น (3/4 " + 3/8 ") | ลบ.ม. หลวม | 3.83 | 1.00 | 1.25 | 4.83 | 5.08 |
| | ชั้นเดียว (3/4 ") | ลบ.ม. หลวม | 2.57 | 0.68 | 0.85 | 3.25 | 3.42 |
| 13 | งานผิวทางแอสฟัลต์ติกคอนกรีต | | | | | | |
| | ค่าผสมวัสดุแอสฟัลต์ติกคอนกรีต | ตัน | 398.79 | 16.77 | 20.96 | 415.56 | 419.75 |
| | งานปูลาดและบดทับ ผิว AC หนา 5 ซม.บนผิวแทคโค้ด | ตร.ม. | 9.79 | 2.28 | 2.85 | 12.07 | 12.64 |

ดิเรก พรหมมี

25 มิถุนายน 2567 14:56:34

หน้า 2 จาก 4

โครงการ : ประกวตราจากจ้างก่อสร้างงานเสริมผิวแอสฟัลต์ ทางหลวงหมายเลข 1331 ตอนควนคูม 0100 ตอน พรานกระต่าย - ลานไผ่ ระหว่าง

เลขที่หนังสือ : ประกาศคณะกรรมการราคากลาง ลว. 19 ต.ค. 61

| ลำดับ | ลักษณะงาน | หน่วย | หน่วยค่าดำเนินการ บาท/หน่วย | ค่าเสื่อมราคา (บาท) | | รวมค่างาน (บาท) | |
|-------|---|------------|--------------------------------|---------------------|-------|-----------------|--------|
| | | | | ปกติ | ฝนชุก | ปกติ | ฝนชุก |
| | งานปูลาดและบดทับ ผิว AC หนา 5 ซม.บนผิวโพรมีโคต์ | ตร.ม. | 12.70 | 2.82 | 3.53 | 15.52 | 16.23 |
| | ค่าขนส่งอุปกรณ์ 80 ตัน ระยะขนส่ง 100-300 กม. ค่าติดตั้งเครื่องผสม | ครั้ง | 250,000.00 | 0.00 | 0.00 | 0.00 | 0.00 |
| 14 | งานผิวทางคอนกรีต | | | | | | |
| | ค่าติดตั้งเครื่องผสม | ครั้ง | 150,000.00 | 0.00 | 0.00 | 0.00 | 0.00 |
| | ค่าบ่มผิวทางคอนกรีต | ตร.ม. | 8.62 | 1.06 | 1.33 | 9.68 | 9.95 |
| | ค่าหยอดยางรอยต่อคอนกรีต | เมตร | 12.83 | 2.39 | 2.99 | 15.22 | 15.82 |
| | ค่าตัดรอยต่อคอนกรีต และหยอดยาง | เมตร | 21.59 | 2.53 | 3.16 | 24.12 | 24.75 |
| | ค่าปูผิวคอนกรีต | ตร.ม. | 10.34 | 1.92 | 2.40 | 12.26 | 12.74 |
| | ค่าแบบข้างติดตามยาว 2 ข้าง | เมตร | 15.26 | 5.34 | 6.68 | 20.60 | 21.94 |
| | ค่าขนส่งคอนกรีต | ลบ.ม./กม. | 13.72 | 1.74 | 2.18 | 15.46 | 15.90 |
| | ค่าผสมคอนกรีต | ลบ.ม. | 170.57 | 35.15 | 43.94 | 205.72 | 214.51 |
| 15 | งาน Stabilized Layer | | | | | | |
| | ค่าผสมวัสดุ ลูกกรัง | ลบ.ม. แน่น | 33.93 | 11.03 | 13.79 | 44.96 | 47.72 |
| | ค่าบ่มวัสดุ หินคลุก | ลบ.ม. แน่น | 43.10 | 5.29 | 6.61 | 48.39 | 49.71 |
| | ค่าผสมวัสดุ หินคลุก | ลบ.ม. แน่น | 37.33 | 11.03 | 13.79 | 48.36 | 51.12 |
| | ค่าบ่มวัสดุ ลูกกรัง | ลบ.ม. แน่น | 43.10 | 5.29 | 6.61 | 48.39 | 49.71 |
| 16 | งาน Pavement In Place Recycling | | | | | | |
| | ขุดลึกเฉลี่ย 15 ซม. | ตร.ม. | 23.31 | 5.92 | 7.40 | 29.23 | 30.71 |
| | ขุดลึกเฉลี่ย 30 ซม. | ตร.ม. | 46.63 | 11.83 | 14.79 | 58.46 | 61.42 |
| | ขุดลึกเฉลี่ย 25 ซม. | ตร.ม. | 38.86 | 9.86 | 12.33 | 48.72 | 51.19 |
| | ขุดลึกเฉลี่ย 20 ซม. | ตร.ม. | 29.14 | 7.39 | 9.24 | 36.53 | 38.38 |
| 17 | งาน Slurry Seal | ตร.ม. | 10.79 | 2.07 | 2.59 | 12.86 | 13.38 |
| 18 | งาน Fog Spray | ตร.ม. | 2.49 | 0.39 | 0.49 | 2.88 | 2.98 |

ดิเรก พรหมมี

25 มิถุนายน 2567 14:56:34

หน้า 3 จาก 4

โครงการ : ประมวลราคาจ้างก่อสร้างงานเสริมผิวแอสฟัลต์ ทางหลวงหมายเลข 1331 ตอนควบคุม 0100 ตอน พรานกระต่าย - ลานไม้ ระหว่าง

เลขที่หนังสือ : ประกาศคณะกรรมการราคากลาง ลว. 19 ต.ค. 61

| ลำดับ | ลักษณะงาน | หน่วย | หน่วยค่าดำเนินการ บาท/หน่วย | ค่าเสื่อมราคา (บาท) | | รวมค่างาน (บาท) | |
|-------|---|-----------|--------------------------------|---------------------|-------|-----------------|--------|
| | | | | ปกติ | ฝนชุก | ปกติ | ฝนชุก |
| 19 | งาน Hot Mixed Recycling (บดทับ) | | | | | | |
| | ซูดล็ก 3 ซม. | ตร.ม. | 45.36 | 5.86 | 7.33 | 51.22 | 52.69 |
| | ซูดล็ก 6 ซม. | ตร.ม. | 90.64 | 9.00 | 11.25 | 99.64 | 101.89 |
| | ซูดล็ก 5 ซม. | ตร.ม. | 74.75 | 8.11 | 10.14 | 82.86 | 84.89 |
| | ซูดล็ก 4 ซม. | ตร.ม. | 61.71 | 7.39 | 9.24 | 69.10 | 70.95 |
| 20 | งาน Milling | | | | | | |
| | ซูดล็ก 5 ซม. | ตร.ม. | 11.22 | 1.97 | 2.46 | 13.19 | 13.68 |
| | ซูดล็ก 10 ซม. | ตร.ม. | 13.09 | 2.30 | 2.88 | 15.39 | 15.97 |
| 21 | งานถนนดินซีเมนต์ปรับปรุงคุณภาพด้วยยางธรรมชาติ | | | | | | |
| | ค่าเฉลี่ยผสม | ลบ.ม.แน่น | 20.24 | 2.44 | 3.05 | 22.68 | 23.29 |

โครงการ : ประกวดราคาจ้างก่อสร้างงานเสริมผิวแอสฟัลต์ ทางหลวงหมายเลข 1331 ตอนควบคุม 0100 ตอน พรานกระต่าย - ลานไม้ ระหว่าง
 กม.12+800 - กม.15+000 ปริมาณงาน 19,800 ตร.ม. ด้วยวิธีประกวดราคาอิเล็กทรอนิกส์ (e-bidding) /
 งานก่อสร้างถนนผิวทางแอสฟัลต์ติกคอนกรีต
 ตารางค่าขนส่งวัสดุก่อสร้าง รถบรรทุก 10 ล้อ(กรณีน้ำหนักรวมไม่เกิน 25 ตัน)
 เลขที่หนังสือ : ด่วนที่สุด ที่ กค 0421.5/ว 18
 ภูมิประเทศเป็น ที่ราบ ผิวทางลาดยาง และการจราจรปกติ
 ราคาน้ำมันเชื้อเพลิงโซล่า ที่ อำเภอเมือง 33.00 - 33.99 บาท /ลิตร

| ระยะขนส่ง | ค่าบรรทุก (บาท/ตัน) | ค่าบรรทุก (บาท/ลบ.ม.) |
|-----------|------------------------|--------------------------|
|-----------|------------------------|--------------------------|

| | | |
|----|-------|-------|
| 1 | 8.25 | 11.55 |
| 2 | 10.19 | 14.27 |
| 3 | 12.13 | 16.99 |
| 4 | 14.08 | 19.71 |
| 5 | 16.02 | 22.43 |
| 6 | 17.96 | 25.14 |
| 7 | 19.90 | 27.86 |
| 8 | 22.08 | 30.92 |
| 9 | 24.69 | 34.56 |
| 10 | 27.29 | 38.20 |
| 11 | 29.89 | 41.85 |
| 12 | 32.49 | 45.49 |
| 13 | 35.10 | 49.14 |
| 14 | 37.70 | 52.78 |
| 15 | 40.30 | 56.42 |
| 16 | 42.91 | 60.07 |
| 17 | 45.51 | 63.71 |
| 18 | 48.11 | 67.35 |
| 19 | 50.72 | 71.00 |
| 20 | 53.32 | 74.65 |

| ระยะขนส่ง | ค่าบรรทุก (บาท/ตัน) | ค่าบรรทุก (บาท/ลบ.ม.) |
|-----------|------------------------|--------------------------|
| 21 | 55.92 | 78.29 |
| 22 | 58.53 | 81.94 |
| 23 | 61.12 | 85.57 |
| 24 | 63.73 | 89.22 |
| 25 | 66.34 | 92.87 |
| 26 | 68.94 | 96.51 |
| 27 | 71.54 | 100.16 |
| 28 | 74.15 | 103.81 |
| 29 | 76.74 | 107.43 |
| 30 | 79.35 | 111.09 |
| 31 | 81.94 | 114.72 |
| 32 | 84.56 | 118.38 |
| 33 | 87.16 | 122.03 |
| 34 | 89.77 | 125.68 |
| 35 | 92.36 | 129.30 |
| 36 | 94.97 | 132.96 |
| 37 | 97.58 | 136.61 |
| 38 | 100.19 | 140.26 |
| 39 | 102.79 | 143.90 |
| 40 | 105.38 | 147.54 |
| 41 | 108.00 | 151.20 |
| 42 | 110.60 | 154.84 |
| 43 | 113.19 | 158.47 |

| ระยะขนส่ง | ค่าบรรทุก (บาท/ตัน) | ค่าบรรทุก (บาท/ลบ.ม.) |
|-----------|------------------------|--------------------------|
| 44 | 115.81 | 162.13 |
| 45 | 118.40 | 165.76 |
| 46 | 121.01 | 169.42 |
| 47 | 123.60 | 173.05 |
| 48 | 126.21 | 176.70 |
| 49 | 128.80 | 180.32 |
| 50 | 131.40 | 183.96 |
| 51 | 134.02 | 187.63 |
| 52 | 136.61 | 191.25 |
| 53 | 139.21 | 194.90 |
| 54 | 141.83 | 198.57 |
| 55 | 144.42 | 202.19 |
| 56 | 147.02 | 205.83 |
| 57 | 149.63 | 209.49 |
| 58 | 152.26 | 213.17 |
| 59 | 154.85 | 216.79 |
| 60 | 157.45 | 220.43 |
| 61 | 160.06 | 224.09 |
| 62 | 162.69 | 227.76 |
| 63 | 165.26 | 231.37 |
| 64 | 167.85 | 234.99 |
| 65 | 170.45 | 238.63 |
| 66 | 173.06 | 242.28 |

โครงการ : ประกวดราคาจ้างก่อสร้างงานเสริมผิวแอสฟัลต์ ทางหลวงหมายเลข 1331 ตอนควบคุม 0100 ตอน พรานกระต่าย - ลานไม้ ระหว่าง
 กม.12+800 - กม.15+000 ปริมาณงาน 19,800 ตร.ม. ด้วยวิธีประกวดราคาอิเล็กทรอนิกส์ (e-bidding) /
 งานก่อสร้างถนนผิวทางแอสฟัลต์ติกคอนกรีต

| ระยะขนส่ง | ค่าบรรทุก (บาท/ตัน) | ค่าบรรทุก (บาท/ลบ.ม.) |
|-----------|------------------------|--------------------------|
| 67 | 175.69 | 245.96 |
| 68 | 178.25 | 249.54 |
| 69 | 180.90 | 253.26 |
| 70 | 183.48 | 256.87 |
| 71 | 186.07 | 260.50 |
| 72 | 188.68 | 264.15 |
| 73 | 191.30 | 267.82 |
| 74 | 193.93 | 271.50 |
| 75 | 196.48 | 275.07 |
| 76 | 199.13 | 278.78 |
| 77 | 201.70 | 282.38 |
| 78 | 204.27 | 285.98 |
| 79 | 206.97 | 289.76 |
| 80 | 209.57 | 293.39 |
| 81 | 212.18 | 297.05 |
| 82 | 214.68 | 300.56 |
| 83 | 217.31 | 304.24 |
| 84 | 219.95 | 307.93 |
| 85 | 222.61 | 311.65 |
| 86 | 225.15 | 315.20 |
| 87 | 227.69 | 318.77 |
| 88 | 230.38 | 322.53 |
| 89 | 232.94 | 326.12 |
| 90 | 235.52 | 329.72 |

| ระยะขนส่ง | ค่าบรรทุก (บาท/ตัน) | ค่าบรรทุก (บาท/ลบ.ม.) |
|-----------|------------------------|--------------------------|
| 91 | 238.24 | 333.53 |
| 92 | 240.83 | 337.16 |
| 93 | 243.43 | 340.81 |
| 94 | 246.04 | 344.46 |
| 95 | 248.51 | 347.92 |
| 96 | 251.14 | 351.59 |
| 97 | 253.78 | 355.29 |
| 98 | 256.42 | 358.99 |
| 99 | 259.08 | 362.72 |
| 100 | 261.58 | 366.22 |
| 101 | 264.26 | 369.96 |
| 102 | 266.77 | 373.48 |
| 103 | 269.47 | 377.26 |
| 104 | 272.00 | 380.79 |
| 105 | 274.72 | 384.60 |
| 106 | 277.26 | 388.16 |
| 107 | 279.80 | 391.72 |
| 108 | 282.36 | 395.30 |
| 109 | 285.12 | 399.16 |
| 110 | 287.68 | 402.76 |
| 111 | 290.26 | 406.36 |
| 112 | 292.84 | 409.98 |
| 113 | 295.43 | 413.61 |
| 114 | 298.03 | 417.24 |

| ระยะขนส่ง | ค่าบรรทุก (บาท/ตัน) | ค่าบรรทุก (บาท/ลบ.ม.) |
|-----------|------------------------|--------------------------|
| 115 | 300.63 | 420.89 |
| 116 | 303.25 | 424.55 |
| 117 | 305.87 | 428.21 |
| 118 | 308.50 | 431.89 |
| 119 | 311.13 | 435.58 |
| 120 | 313.78 | 439.29 |
| 121 | 316.18 | 442.66 |
| 122 | 318.84 | 446.38 |
| 123 | 321.51 | 450.11 |
| 124 | 324.19 | 453.86 |
| 125 | 326.61 | 457.25 |
| 126 | 329.30 | 461.02 |
| 127 | 332.00 | 464.80 |
| 128 | 334.44 | 468.21 |
| 129 | 337.15 | 472.02 |
| 130 | 339.88 | 475.83 |
| 131 | 342.33 | 479.26 |
| 132 | 345.07 | 483.10 |
| 133 | 347.53 | 486.54 |
| 134 | 350.29 | 490.41 |
| 135 | 352.76 | 493.86 |
| 136 | 355.23 | 497.32 |
| 137 | 358.02 | 501.22 |
| 138 | 360.50 | 504.69 |

โครงการ : ประกวดราคาจ้างก่อสร้างงานเสริมผิวแอสฟัลต์ ทางหลวงหมายเลข 1331 ตอนควนคูม 0100 ตอน พรานกระต่าย - ลานไร่ ระหว่าง
 กม.12+800 - กม.15+000 ปริมาณงาน 19,800 ตร.ม. ด้วยวิธีประกวดราคาอิเล็กทรอนิกส์ (e-bidding) /
 งานก่อสร้างถนนผิวทางแอสฟัลต์ติกคอนกรีต


| ระยะขนส่ง | ค่าบรรทุก (บาท/ตัน) | ค่าบรรทุก (บาท/ลบ.ม.) |
|-----------|------------------------|--------------------------|
| 139 | 363.30 | 508.62 |
| 140 | 365.79 | 512.11 |
| 141 | 368.28 | 515.60 |
| 142 | 371.12 | 519.56 |
| 143 | 373.62 | 523.07 |
| 144 | 376.13 | 526.58 |
| 145 | 378.99 | 530.58 |
| 146 | 381.51 | 534.11 |
| 147 | 384.03 | 537.64 |
| 148 | 386.55 | 541.18 |
| 149 | 389.08 | 544.72 |
| 150 | 391.99 | 548.79 |
| 151 | 394.54 | 552.35 |
| 152 | 397.08 | 555.92 |
| 153 | 399.63 | 559.49 |
| 154 | 402.19 | 563.06 |
| 155 | 404.75 | 566.65 |
| 156 | 407.31 | 570.24 |
| 157 | 409.88 | 573.84 |
| 158 | 412.87 | 578.02 |
| 159 | 415.46 | 581.64 |
| 160 | 418.05 | 585.26 |
| 161 | 420.64 | 588.90 |
| 162 | 423.24 | 592.53 |

| ระยะขนส่ง | ค่าบรรทุก (บาท/ตัน) | ค่าบรรทุก (บาท/ลบ.ม.) |
|-----------|------------------------|--------------------------|
| 163 | 425.84 | 596.18 |
| 164 | 428.45 | 599.83 |
| 165 | 431.07 | 603.50 |
| 166 | 433.69 | 607.17 |
| 167 | 436.32 | 610.84 |
| 168 | 438.95 | 614.53 |
| 169 | 441.11 | 617.56 |
| 170 | 443.75 | 621.25 |
| 171 | 446.39 | 624.95 |
| 172 | 449.04 | 628.66 |
| 173 | 451.70 | 632.38 |
| 174 | 454.36 | 636.11 |
| 175 | 457.03 | 639.85 |
| 176 | 459.71 | 643.59 |
| 177 | 462.39 | 647.35 |
| 178 | 464.55 | 650.38 |
| 179 | 467.24 | 654.14 |
| 180 | 469.94 | 657.92 |
| 181 | 472.65 | 661.70 |
| 182 | 475.36 | 665.50 |
| 183 | 478.08 | 669.31 |
| 184 | 480.24 | 672.33 |
| 185 | 482.96 | 676.15 |
| 186 | 485.70 | 679.98 |

| ระยะขนส่ง | ค่าบรรทุก (บาท/ตัน) | ค่าบรรทุก (บาท/ลบ.ม.) |
|-------------------|------------------------|--------------------------|
| 187 | 488.44 | 683.82 |
| 188 | 490.60 | 686.85 |
| 189 | 493.35 | 690.70 |
| 190 | 496.11 | 694.56 |
| 191 | 498.88 | 698.43 |
| 192 | 501.04 | 701.46 |
| 193 | 503.82 | 705.34 |
| 194 | 506.60 | 709.24 |
| 195 | 509.40 | 713.15 |
| 196 | 511.56 | 716.18 |
| 197 | 514.36 | 720.11 |
| 198 | 517.17 | 724.04 |
| 199 | 519.34 | 727.07 |
| 200 | 522.16 | 731.02 |
| 201.0 - 1000.0 | 2.61 | 3.66 |

โครงการ : ประกวดราคาจ้างก่อสร้างงานเสริมผิวแอสฟัลต์ ทางหลวงหมายเลข 1331 ตอนควบคุม 0100 ตอน พรานกระต่าย - ลานไผ่ ระหว่าง
กม.12+800 - กม.15+000 ปริมาณงาน 19,800 ตร.ม. ด้วยวิธีประกวดราคาอิเล็กทรอนิกส์ (e-bidding) /
งานก่อสร้างถนนผิวทางแอสฟัลต์ติกคอนกรีต

- ระยะขนส่งตั้งแต่ 201.00 กม. ถึง 1000.00
ค่าขนส่งคิดเป็น กม. ละ 2.61 บาท/ตัน
3.66 บาท/ลบ.ม.
- การคิดค่าขนส่ง ใช้ระยะทางขนส่ง คูณด้วยอัตราค่าขนส่งต่อตัน
หรือต่อ ลบ.ม.
- อัตราน้ำมันเชื้อเพลิงเฉลี่ย 33.50 บาท/ลิตร



โครงการ : ประกวราคาจ้างก่อสร้างงานเสริมผิวแอสฟัลต์ ทางหลวงหมายเลข 1331 ตอนควบคุม 0100 ตอน พรานกระต่าย - ลานไผ่ ระหว่าง
 กม.12+800 - กม.15+000 ปริมาณงาน 19,800 ตร.ม. ด้วยวิธีประกวดราคาอิเล็กทรอนิกส์ (e-bidding) /

งานก่อสร้างถนนผิวทางแอสฟัลต์ติกคอนกรีต
 ตารางค่าขนส่งวัสดุก่อสร้าง รถบรรทุก 10 ล้อ และรถลากพ่วง (กรณีน้ำหนักรวมไม่เกิน 47 ตัน)
 เลขที่หนังสือ : ด่วนที่สุด ที่ กค 0421.5/ว 18

ภูมิภาคเป็น ที่ราบ ผิวทางลาดยาง และการจราจรปกติ

ราคาน้ำมันเชื้อเพลิงโซล่า ที่ อำเภอเมือง 33.00 - 33.99 บาท /ลิตร

| ระยะขนส่ง | ค่าบรรทุก (บาท/ตัน) | ค่าบรรทุก (บาท/ลบ.ม.) |
|-----------|------------------------|--------------------------|
|-----------|------------------------|--------------------------|

| | | |
|----|-------|-------|
| 1 | 4.58 | 6.41 |
| 2 | 6.04 | 8.46 |
| 3 | 7.50 | 10.50 |
| 4 | 8.96 | 12.55 |
| 5 | 10.43 | 14.60 |
| 6 | 11.89 | 16.64 |
| 7 | 13.35 | 18.69 |
| 8 | 14.81 | 20.74 |
| 9 | 16.28 | 22.79 |
| 10 | 17.74 | 24.83 |
| 11 | 19.20 | 26.88 |
| 12 | 20.66 | 28.93 |
| 13 | 22.12 | 30.97 |
| 14 | 23.59 | 33.02 |
| 15 | 25.11 | 35.15 |
| 16 | 26.74 | 37.43 |
| 17 | 28.37 | 39.72 |
| 18 | 30.00 | 42.00 |
| 19 | 31.63 | 44.29 |
| 20 | 33.27 | 46.57 |

| ระยะขนส่ง | ค่าบรรทุก (บาท/ตัน) | ค่าบรรทุก (บาท/ลบ.ม.) |
|-----------|------------------------|--------------------------|
| 21 | 34.90 | 48.86 |
| 22 | 36.53 | 51.14 |
| 23 | 38.17 | 53.43 |
| 24 | 39.79 | 55.71 |
| 25 | 41.43 | 58.00 |
| 26 | 43.06 | 60.28 |
| 27 | 44.69 | 62.57 |
| 28 | 46.33 | 64.86 |
| 29 | 47.96 | 67.14 |
| 30 | 49.59 | 69.43 |
| 31 | 51.22 | 71.71 |
| 32 | 52.85 | 73.99 |
| 33 | 54.49 | 76.28 |
| 34 | 56.12 | 78.56 |
| 35 | 57.75 | 80.85 |
| 36 | 59.38 | 83.14 |
| 37 | 61.01 | 85.42 |
| 38 | 62.65 | 87.70 |
| 39 | 64.28 | 90.00 |
| 40 | 65.91 | 92.28 |
| 41 | 67.54 | 94.56 |
| 42 | 69.18 | 96.85 |
| 43 | 70.81 | 99.13 |

| ระยะขนส่ง | ค่าบรรทุก (บาท/ตัน) | ค่าบรรทุก (บาท/ลบ.ม.) |
|-----------|------------------------|--------------------------|
| 44 | 72.44 | 101.42 |
| 45 | 74.08 | 103.71 |
| 46 | 75.71 | 106.00 |
| 47 | 77.34 | 108.28 |
| 48 | 78.97 | 110.55 |
| 49 | 80.60 | 112.85 |
| 50 | 82.24 | 115.13 |
| 51 | 83.87 | 117.42 |
| 52 | 85.50 | 119.70 |
| 53 | 87.13 | 121.98 |
| 54 | 88.76 | 124.27 |
| 55 | 90.40 | 126.56 |
| 56 | 92.03 | 128.84 |
| 57 | 93.65 | 131.12 |
| 58 | 95.29 | 133.40 |
| 59 | 96.93 | 135.70 |
| 60 | 98.57 | 137.99 |
| 61 | 100.19 | 140.27 |
| 62 | 101.82 | 142.55 |
| 63 | 103.46 | 144.84 |
| 64 | 105.09 | 147.13 |
| 65 | 106.71 | 149.40 |
| 66 | 108.36 | 151.70 |

ดิเรก พรหมมี

25 มิถุนายน 2567 14:56:30

หน้า 1 จาก 4

โครงการ : ประกวราคาจ้างก่อสร้างงานเสริมผิวแอสฟัลต์ ทางหลวงหมายเลข 1331 ตอนควบคุม 0100 ตอน พรานกระต่าย - ลานไม้ ระหว่าง
 กม.12+800 - กม.15+000 ปริมาณงาน 19,800 ตร.ม. ด้วยวิธีประกวดราคาอิเล็กทรอนิกส์ (e-bidding) ๘
 งานก่อสร้างถนนผิวทางแอสฟัลต์ติกคอนกรีต

| ระยะขนส่ง | ค่าบรรทุก (บาท/ตัน) | ค่าบรรทุก (บาท/ลบ.ม.) |
|-----------|------------------------|--------------------------|
| 67 | 109.98 | 153.98 |
| 68 | 111.61 | 156.26 |
| 69 | 113.24 | 158.54 |
| 70 | 114.88 | 160.83 |
| 71 | 116.52 | 163.12 |
| 72 | 118.16 | 165.42 |
| 73 | 119.78 | 167.69 |
| 74 | 121.43 | 170.00 |
| 75 | 123.05 | 172.27 |
| 76 | 124.68 | 174.55 |
| 77 | 126.31 | 176.83 |
| 78 | 127.94 | 179.12 |
| 79 | 129.58 | 181.41 |
| 80 | 131.21 | 183.70 |
| 81 | 132.85 | 186.00 |
| 82 | 134.47 | 188.25 |
| 83 | 136.11 | 190.56 |
| 84 | 137.73 | 192.82 |
| 85 | 139.38 | 195.14 |
| 86 | 141.01 | 197.41 |
| 87 | 142.63 | 199.68 |
| 88 | 144.26 | 201.96 |
| 89 | 145.88 | 204.24 |
| 90 | 147.55 | 206.57 |

| ระยะขนส่ง | ค่าบรรทุก (บาท/ตัน) | ค่าบรรทุก (บาท/ลบ.ม.) |
|-----------|------------------------|--------------------------|
| 91 | 149.19 | 208.86 |
| 92 | 150.78 | 211.09 |
| 93 | 152.42 | 213.39 |
| 94 | 154.06 | 215.68 |
| 95 | 155.70 | 217.98 |
| 96 | 157.35 | 220.29 |
| 97 | 158.95 | 222.53 |
| 98 | 160.60 | 224.85 |
| 99 | 162.21 | 227.10 |
| 100 | 163.87 | 229.41 |
| 101 | 165.48 | 231.67 |
| 102 | 167.14 | 234.00 |
| 103 | 168.76 | 236.26 |
| 104 | 170.37 | 238.52 |
| 105 | 172.04 | 240.86 |
| 106 | 173.66 | 243.13 |
| 107 | 175.29 | 245.40 |
| 108 | 176.91 | 247.67 |
| 109 | 178.54 | 249.95 |
| 110 | 180.16 | 252.23 |
| 111 | 181.79 | 254.51 |
| 112 | 183.43 | 256.80 |
| 113 | 185.06 | 259.08 |
| 114 | 186.69 | 261.37 |

| ระยะขนส่ง | ค่าบรรทุก (บาท/ตัน) | ค่าบรรทุก (บาท/ลบ.ม.) |
|-----------|------------------------|--------------------------|
| 115 | 188.33 | 263.66 |
| 116 | 189.97 | 265.96 |
| 117 | 191.61 | 268.26 |
| 118 | 193.26 | 270.56 |
| 119 | 194.90 | 272.87 |
| 120 | 196.49 | 275.08 |
| 121 | 198.14 | 277.39 |
| 122 | 199.79 | 279.71 |
| 123 | 201.38 | 281.93 |
| 124 | 203.03 | 284.25 |
| 125 | 204.69 | 286.57 |
| 126 | 206.28 | 288.79 |
| 127 | 207.94 | 291.12 |
| 128 | 209.61 | 293.45 |
| 129 | 211.20 | 295.68 |
| 130 | 212.87 | 298.02 |
| 131 | 214.47 | 300.26 |
| 132 | 216.07 | 302.49 |
| 133 | 217.74 | 304.84 |
| 134 | 219.34 | 307.08 |
| 135 | 221.02 | 309.43 |
| 136 | 222.62 | 311.67 |
| 137 | 224.31 | 314.03 |
| 138 | 225.91 | 316.28 |

โครงการ : ประกวราคาจ้างก่อสร้างงานเสริมผิวแอสฟัลต์ ทางหลวงหมายเลข 1331 ตอนควบคุม 0100 ตอน พรานกระต่าย - ลานไม้ ระหว่าง
 กม.12+800 - กม.15+000 ปริมาณงาน 19,800 ตร.ม. ด้วยวิธีประมูลราคาเปิดที่ศูนย์พัสดุ (๑๒1.9/๑๖)
 งานก่อสร้างถนนผิวทางแอสฟัลต์ติกคอนกรีต

| ระยะขนส่ง | ค่าบรรทุก (บาท/ตัน) | ค่าบรรทุก (บาท/ลบ.ม.) |
|-----------|------------------------|--------------------------|
| 139 | 227.52 | 318.52 |
| 140 | 229.12 | 320.77 |
| 141 | 230.82 | 323.15 |
| 142 | 232.43 | 325.40 |
| 143 | 234.04 | 327.65 |
| 144 | 235.74 | 330.03 |
| 145 | 237.35 | 332.29 |
| 146 | 238.96 | 334.55 |
| 147 | 240.58 | 336.81 |
| 148 | 242.19 | 339.07 |
| 149 | 243.91 | 341.47 |
| 150 | 245.53 | 343.74 |
| 151 | 247.15 | 346.01 |
| 152 | 248.77 | 348.28 |
| 153 | 250.39 | 350.55 |
| 154 | 252.02 | 352.82 |
| 155 | 253.64 | 355.10 |
| 156 | 255.27 | 357.37 |
| 157 | 256.89 | 359.65 |
| 158 | 258.52 | 361.93 |
| 159 | 260.15 | 364.21 |
| 160 | 261.78 | 366.50 |
| 161 | 263.42 | 368.78 |
| 162 | 265.05 | 371.07 |

| ระยะขนส่ง | ค่าบรรทุก (บาท/ตัน) | ค่าบรรทุก (บาท/ลบ.ม.) |
|-----------|------------------------|--------------------------|
| 163 | 266.69 | 373.36 |
| 164 | 268.32 | 375.65 |
| 165 | 269.96 | 377.95 |
| 166 | 271.60 | 380.24 |
| 167 | 273.24 | 382.54 |
| 168 | 274.89 | 384.84 |
| 169 | 276.53 | 387.14 |
| 170 | 278.18 | 389.45 |
| 171 | 279.82 | 391.75 |
| 172 | 281.47 | 394.06 |
| 173 | 282.99 | 396.19 |
| 174 | 284.64 | 398.50 |
| 175 | 286.30 | 400.81 |
| 176 | 287.95 | 403.13 |
| 177 | 289.61 | 405.45 |
| 178 | 291.26 | 407.77 |
| 179 | 292.78 | 409.90 |
| 180 | 294.44 | 412.22 |
| 181 | 296.11 | 414.55 |
| 182 | 297.77 | 416.88 |
| 183 | 299.44 | 419.21 |
| 184 | 300.95 | 421.34 |
| 185 | 302.62 | 423.67 |
| 186 | 304.29 | 426.01 |

| ระยะขนส่ง | ค่าบรรทุก (บาท/ตัน) | ค่าบรรทุก (บาท/ลบ.ม.) |
|-------------------|------------------------|--------------------------|
| 187 | 305.96 | 428.35 |
| 188 | 307.48 | 430.48 |
| 189 | 309.16 | 432.82 |
| 190 | 310.83 | 435.17 |
| 191 | 312.51 | 437.52 |
| 192 | 314.03 | 439.65 |
| 193 | 315.71 | 442.00 |
| 194 | 317.40 | 444.36 |
| 195 | 318.92 | 446.48 |
| 196 | 320.60 | 448.84 |
| 197 | 322.29 | 451.21 |
| 198 | 323.81 | 453.33 |
| 199 | 325.50 | 455.70 |
| 200 | 327.19 | 458.07 |
| 201.0 - 1000.0 | 1.64 | 2.29 |

ดิเรก พรหมมี

25 มิถุนายน 2567 14:56:30

หน้า 3 จาก 4

โครงการ : ประกวดราคาจ้างก่อสร้างงานเสริมผิวแอสฟัลต์ ทางหลวงหมายเลข 1331 ตอนควบคุม 0100 ตอน พรานกระต่าย - ลานไผ่ ระหว่าง
กม.12+800 - กม.15+000 ปริมาณงาน 19,800 ตร.ม. ด้วยวิธีประกวดราคาอิเล็กทรอนิกส์ (e-bidding) /
งานก่อสร้างถนนผิวทางแอสฟัลต์ติกคอนกรีต

- ระยะขนส่งตั้งแต่ 201.00 กม. ถึง 1000.00
ค่าขนส่งคิดเป็น กม. ละ 1.64 บาท/ตัน
2.29 บาท/ลบ.ม.
- การคิดค่าขนส่ง ใช้ระยะทางขนส่ง คูณด้วยอัตราค่าขนส่งต่อตัน
หรือต่อ ลบ.ม.
- อัตราน้ำมันเชื้อเพลิงเฉลี่ย 33.50 บาท/ลิตร

